

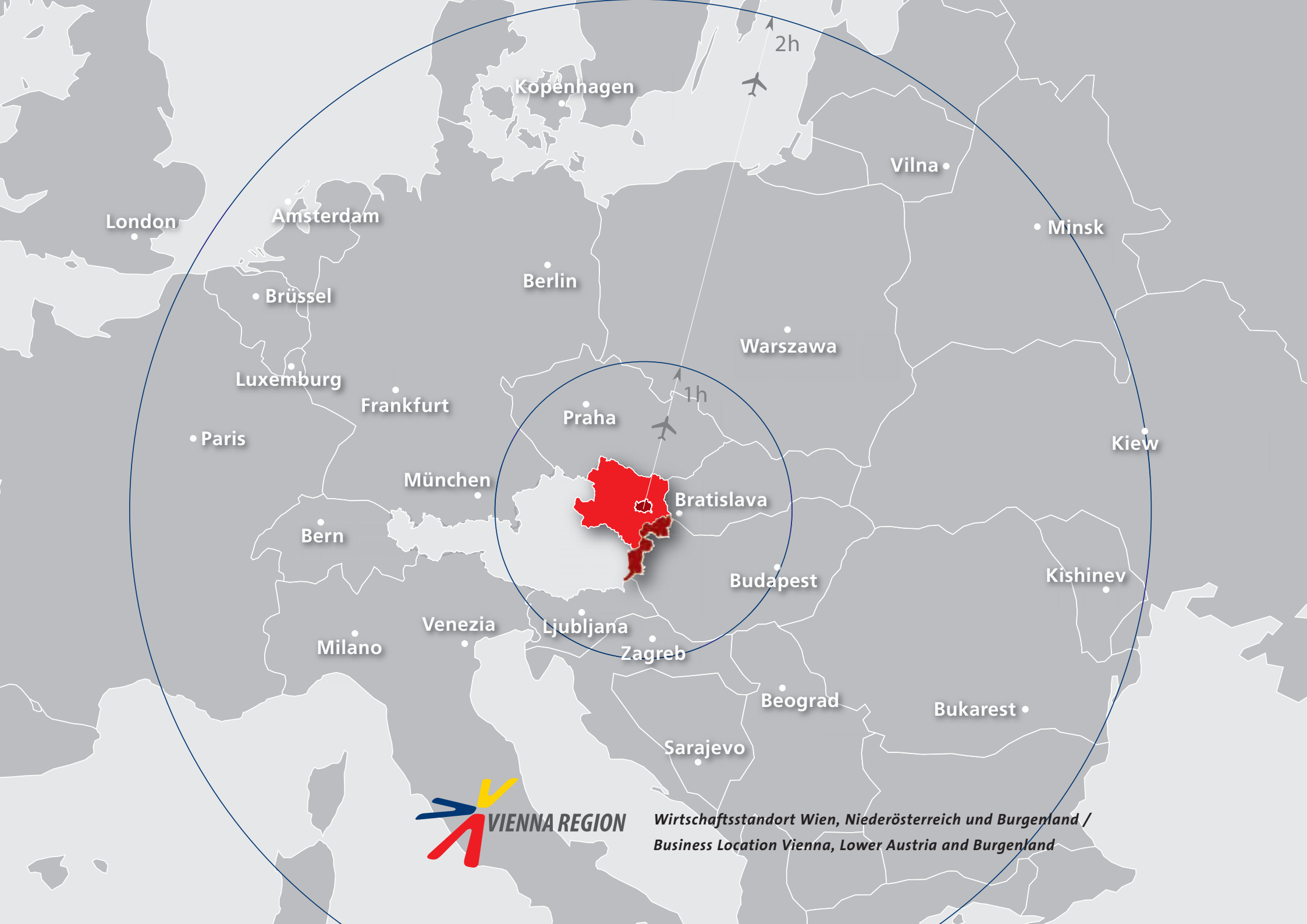
**BUSINESSATLAS**

*DATEN & FAKTEN / FACTS & FIGURES*

A large, stylized letter 'V' is the central graphic element. It is composed of three distinct colored sections: a dark blue section on the left, a yellow section on the top right, and a red section on the bottom right. The 'V' is thick and has rounded, organic edges.

**VIENNA REGION**

Economy. Technology. Life.



**Wirtschaftsstandort Wien, Niederösterreich und Burgenland /  
Business Location Vienna, Lower Austria and Burgenland**

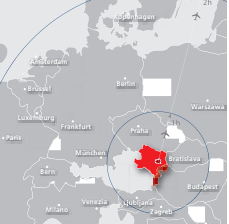
## **INHALTSVERZEICHNIS / TABLE OF CONTENTS**

<b>ÖSTERREICH / AUSTRIA</b>	<b>4</b>
Politisches System / Political system	4
<b>FLÄCHE / AREA</b>	<b>4</b>
Fläche / Area 2008	4
<b>BEVÖLKERUNG / POPULATION</b>	<b>5</b>
Wohnbevölkerung / Population 2008	5
Bevölkerung und Bevölkerungsstruktur Prognose / Population and population structure - prognosis 2006-2050	5
Bevölkerungsentwicklung im internationalen Vergleich / Population development - international comparison 1990-2009	5
Bevölkerungsentwicklung / Population Development 2000-2008	5
<b>BESCHÄFTIGUNG / EMPLOYMENT</b>	<b>6</b>
Erwerbstätige / Labour Force 2008	6
Unselbständig Beschäftigte / Gainfully employed persons 2008	6
Beschäftigungsentwicklung / Employment development 1995-2008	6
Arbeitslosenquote nach EU-Berechnungskonzept / Unemployment rate according to EU calculation concept 2008	7
Arbeitslosenquote nach nationalem Berechnungskonzept / Unemployment rate according to national calculation concept 2008	7
Arbeitslosenquote im EU-Vergleich / Unemployment rate - EU comparison 2009	7
Streikdauer im internationalen Vergleich / Strike duration - international comparison 2007	7
Arbeitskosten im internationalen Vergleich / Labour costs - international comparison 2007	8
Motivation im internationalen Vergleich / Motivation - international comparison 2008	8
Arbeitsproduktivität im internationalen Vergleich / Labour productivity - international comparison 2008	8
Verfügbarkeit von qualifizierten Arbeitskräften im internationalen Vergleich / Availability of qualified labour - international comparison 2008	8

<b>EINKOMMEN / INCOME, KAUFKRAFT / PURCHASING POWER</b>	<b>9</b>
Einkommen / Income 2007	9
Reale Kaufkraft / Purchasing power 2008	9
Inflationsrate im internationalen Vergleich / Inflation rate - international comparison 2009	9
Konsumausgaben im internationalen Vergleich / Consumer spending - international comparison 2009	9
Lebenshaltungskosten im internationalen Städtevergleich / Cost of living - international city comparison 2007	10
<b>BRUTTOINLANDSPRODUKT / GROSS DOMESTIC PRODUCT, WERTSCHÖPFUNG / VALUE CREATION</b>	<b>11</b>
Bruttoregionalprodukt / Gross regional product 2006	11
Zunahme Bruttoregionalprodukt / Increase gross regional product 1995-2006	11
Bruttoregionalprodukt je Einwohner / Gross regional product per inhabitant 2006	11
Zunahme Bruttoregionalprodukt je Einwohner / Increase gross regional product per inhabitant 1995-2006	11
Bruttoinlandsprodukt im internationalen Vergleich / GDP - international comparison 2009	12
Bruttoinlandsprodukt je Einwohner im internationalen Vergleich / GDP per inhabitant - international comparison 2009	12
Struktur der Wertschöpfung / Structure of value creation 2006	13
Struktur der Wertschöpfung im internationalen Vergleich / Structure of value creation - international comparison 2008	13
Wirtschaftswachstum im internationalen Vergleich / Economic growth - international comparison 2009	14
<b>BILDUNG / EDUCATION</b>	<b>15</b>
Öffentliche Bildungsausgaben im internationalen Vergleich / Public spending on education - international comparison 2006	15
Absolventen höher bildender Schulen im internationalen Vergleich / Graduates of higher education - international comparison 2008	15
Studierende an Universitäten Wintersemester / Students at universities in the winter term 2007/08	15
Studienabschlüsse an Universitäten nach Studienrichtungen / University graduates according to field of study 2006/07	16

Studierende an Fachhochschulen Wintersemester / Students at Universities of Applied Sciences winter term 2007/08	17
Studienabschlüsse an Fachhochschulen nach Ausbildungsbereichen / University of Applied Sciences graduates according to training area 2006/07	17
Wohnbevölkerung nach Bildungsstand / Level of education of population 2007	18
Anteil der Wohnbevölkerung mit hohem Bildungsabschluss an der Gesamtbevölkerung / share of population with high level of education 2007	18
Universitäten, Fachhochschulen, MBA Programme / Universities, Study Programmes Universities of Applied Sciences, MBA Programmes 2009	19
<b>FORSCHUNG / RESEARCH</b>	<b>21</b>
Forschungsausgaben / Research spending 2000-2009	21
Forschungsquote / Research share 2000-2009	21
Finanzierung der Forschungsausgaben / Research spending by financing sources 2009	21
Forschungsquote / Research share Vienna Region 2006	22
Forschungseinrichtungen / Research facilities 2006	22
Beschäftigte in F&E / Number employed in R&D 2006	22
Forschungsquoten im internationalen Vergleich / Research share - international comparison 2007	22
Patentanmeldungen beim österreichischen Patentamt / Patents registered with the Austrian Patent Office 2008	23
Patentanmeldungen beim österreichischen Patentamt nach Sachgebieten / Patents registered with the Austrian Patent Office according to field 2007	23
Gewerbliche Schutz- und Urheberrechte im internationalen Vergleich / Intellectual property rights - international comparison	23
Außeruniversitäre F&E-Einrichtungen / R&D Centres	24
<b>WIRTSCHAFTSPARKS / BUSINESS PARKS</b>	<b>26</b>
<b>TECHNOLOGIEZENTREN / TECHNOLOGY CENTRES</b>	<b>27</b>
<b>GRÜNDERZENTREN / INNOVATION &amp; START-UP CENTRES</b>	<b>28</b>
<b>CLUSTER-INITIATIVEN, UNTERNEHMENS- NETZWERKE / CLUSTER INITIATIVES, COMPANY NETWORKS</b>	<b>28</b>

<b>VERKEHRSINFRASTRUKTUR-LOGISTIK / INFRASTRUCTURE-LOGISTICS</b>	<b>29</b>	<b>Außenhandel nach Bundesländern / Foreign Trade by federal state:</b>		<b>KONGRESSE / CONGRESSES</b>	<b>49</b>
Logistik-Infrastruktur für Güter und Dienstleistungen / Logistics infrastructure for goods and services 2008 . . . . .	29	Wiens Außenhandel nach Regionen / Viennese Foreign Trade by region 2007. . . . .	40	Internationale Kongresse im internationalen Städtevergleich / International congresses - international city comparison 2007 . . . . .	49
Flugdestinationen nach Mittel-und Osteuropa / Flight destinations in Central and Eastern Europe 2008 . . . . .	29	Wiens Außenhandelsprodukte / Viennese Foreign Trade products 2007. . . . .	41	Kongresse in Wien / Congresses in Vienna 2000/2008 . . . . .	49
Weltweit vernetzt (Internet-User) / Worldwide network (Internet users) 2008 . . . . .	29	Niederösterreichs Außenhandel nach Regionen / Lower Austrian Foreign Trade by region 2007. . . . .	42	Internationale Kongresse in Wien nach Sachgebieten / International congresses in Vienna according to field 2005/2008 . . . . .	49
Flugverkehr am Flughafen Wien-Schwechat / Air traffic at Vienna International Airport in Schwechat 2000-2007. . . . .	30	Niederösterreichs Außenhandelsprodukte / Lower Austrian Foreign Trade products 2007. . . . .	43	<b>STEUERSÄTZE IM INTERNATIONALEN VERGLEICH / TAX RATES - INTERNATIONAL COMPARISON</b>	<b>50</b>
Verkehrsinfrastruktur / Infrastructure. . . . .	31	Exporte produzierender burgenländischer Unternehmen / Exports of producing companies in Burgenland. . . . .	44	Einkommensteuer / Income tax 2008 . . . . .	50
Wien / Vienna . . . . .	31	Exporte produzierender burgenländischer Unternehmen nach Zielregion / Exports of producing companies in Burgenland by target region 2007. . . . .	44	Körperschaftsteuer / Corporate tax 2008 . . . . .	50
Niederösterreich / Lower Austria . . . . .	32	Exporte produzierender burgenländischer Unternehmen nach Sektor / Exports of producing companies in Burgenland by sector . . . . .	44	Mehrwertsteuer / VAT 2009 . . . . .	50
Burgenland . . . . .	33	<b>DIREKTINVESTITIONEN / DIRECT INVESTMENTS</b>	<b>45</b>	Abgabenquoten / Tax and contribution ratio 2010 . . . . .	51
<b>UNTERNEHMENSNEUGRÜNDUNGEN / START-UPS</b>	<b>34</b>	Ausländische Direktinvestitionen in Österreich / Foreign direct investments in Austria 2006.		<b>TOP UNTERNEHMEN / TOP COMPANIES</b>	<b>52</b>
Unternehmensneugründungen / Business start-ups 1995/2008. . . . .	34	Marktwert / market value. . . . .	45	Betriebsansiedlungen / Company Settlement. . . . .	52
Gründungsintensität / founding intensity 2008. . . . .	34	Direktinvestitionsunternehmen Anzahl / direct investors number. . . . .	45	Headquarters / Headquarters. . . . .	55
<b>BÜROMIETEN / OFFICE RENTAL RATES</b>	<b>35</b>	Beschäftigte / employees. . . . .	45	Umsatzstärkste Unternehmen / Companies with the highest revenues. . . . .	60
Büromieten in den Landeshauptstädten / Office Rental Rates in regional capitals 2007 . . . . .	35	Österreichische Direktinvestitionen im Ausland / Austrian direct investments abroad 2006.		Österreichische Topunternehmen in Zentral-und Osteuropa nach Umsatz/ Austria's Leading Companies in CEE according to turnover . . . . .	62
Inklusiv-Büromieten im internationalen Städtevergleich / All-in office rental rates - international city comparison 2008. . . . .	35	Marktwert / market value. . . . .	46	Österreichische Topunternehmen in Zentral-und Osteuropa nach der Zahl der Ländervertretungen / Austria's Leading Companies in CEE according to CEE representations . . . . .	63
<b>AUSSENHANDEL / FOREIGN TRADE</b>	<b>36</b>	Direktinvestitionsunternehmen Anzahl / direct investors number. . . . .	46	Forschungskaiser / Research Kings . . . . .	65
Österreichs Export nach Regionen / Austria's exports by region 2007. . . . .	36	Beschäftigte / employees. . . . .	46	Top-Marken in Österreich / TOP Brands in Austria . . . . .	66
Österreichs Import nach Regionen / Austria's imports by region 2007. . . . .	36	Ausländische Direktinvestitionen in Österreich nach Herkunftsländern / Foreign direct investments in Austria by country of origin 2006. . . . .	47	Banken. Versicherungen / Banks. Insurance Companies . . . . .	67
Österreichs Exportzuwächse nach Regionen / Austria's export growth by region 2006/07. . . . .	37	Österreichische Direktinvestitionen im Ausland nach Zielländern / Austrian direct investments abroad by target country 2006 . . . . .	47	<b>TOURISMUS / TOURISM</b>	<b>68</b>
Österreichs TOP 10 Exportpartner / Austria's Top 10 export partners 2008. . . . .	38	Marktwert / market value. . . . .	46	Tourismusintensität in Europa / Tourism intensity in Europe 2006 . . . . .	68
Österreichs Export nach Produkten / Austrian exports by product 2008. . . . .	38	Direktinvestitionsunternehmen Anzahl / direct investors number. . . . .	46	Übernachtungen in Österreich und der Vienna Region / Overnight stays in Austria and in the Vienna Region 2007 . . . . .	68
Exportquoten im internationalen Vergleich / Export quotas - international comparison 2008. . . . .	39	Beschäftigte / employees. . . . .	46	Übernachtungen in Österreich / Overnight stays in Austria 1998-2007 . . . . .	68
Importquoten im internationalen Vergleich / Import quotas - international comparison 2008. . . . .	39	<b>MITTEL-UND OSTEUROPA</b>	<b>48</b>	<b>LEBENSQUALITÄT / QUALITY OF LIFE</b>	<b>69</b>
Österreichs Exportzuwächse / Austria's export growth 2000-2008. . . . .	39	Österreich als Direktinvestor in Osteuropa / Austria as direct investor in Eastern Europe. . . . .	48	Lebensqualität im internationalen Vergleich / Quality of life - international comparison. . . . .	69
Österreichs Importzuwächse / Austria's import growth 2000-2008. . . . .	39	Topwirtschaftswachstum in Mittel-u. Osteuropa / Top economic growth in CEE. . . . .	48	Lebensqualität im internationalen Städtevergleich / Quality of life - international city comparison. . . . .	69
				Sicherheit im internationalen Vergleich / Personal security - international comparison. . . . .	69



## Politisches System / Political system

### Staatsform / Form of Government

Republik Österreich / Republic of Austria

### Staatsoberhaupt / Head of State

Bundespräsident / Federal President Dr. Heinz FISCHER

### Bundeskanzler - Regierungschef / Federal Chancellor - Head of Government

Werner Faymann

### Währung / Currency

Euro

### Verwaltungseinheiten / Administrative Units

9 Bundesländer (Wien, Niederösterreich, Burgenland, Steiermark, Kärnten, Oberösterreich, Salzburg, Tirol, Vorarlberg) / 9 federal states (Vienna, Lower Austria, Burgenland, Styria, Carinthia, Upper Austria, Salzburg, Tyrol, Vorarlberg)

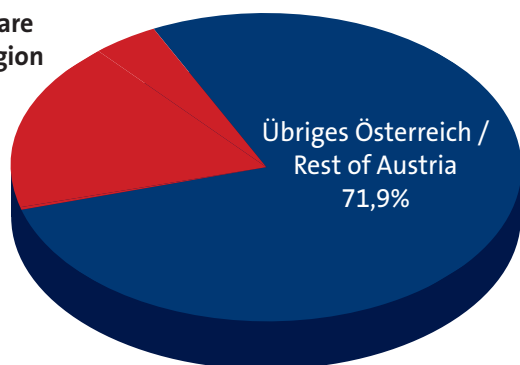
### Mitglied in Internationalen Organisationen / Membership in International Organisations

Europäische Union (Beitritt 1995), UNO, OECD, WTO, World Bank, IMF, UNHCR, IAEA, Interpol, ESA, FAO,... / European Union (accession 1995), UNO, OECD, WTO, World Bank, IMF, UNHCR, IAEA, Interpol, ESA, FAO and more

## Fläche / Area 2008

Österreich / Austria 83.871 km<sup>2</sup>, Vienna Region 23.558 km<sup>2</sup>,  
Wien / Vienna 415 km<sup>2</sup>, NÖ / Lower Austria 19.178 km<sup>2</sup>, Burgenland 3.965 km<sup>2</sup>

Anteil / share  
Vienna Region  
28,1%



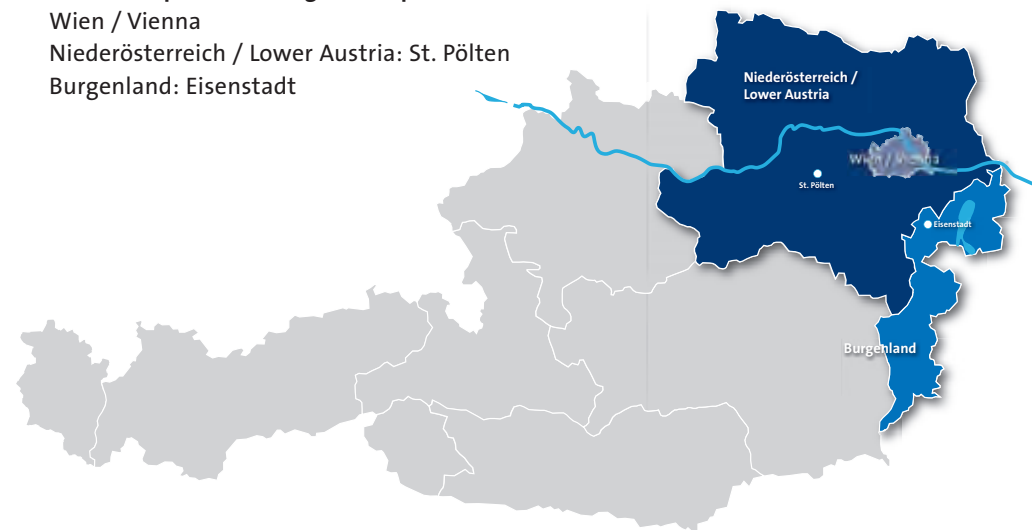
\*Wien / Vienna 0,5% - NÖ / Lower Austria 22,9% - Burgenland 4,7%.

## Landeshauptstädte / Regional capitals:

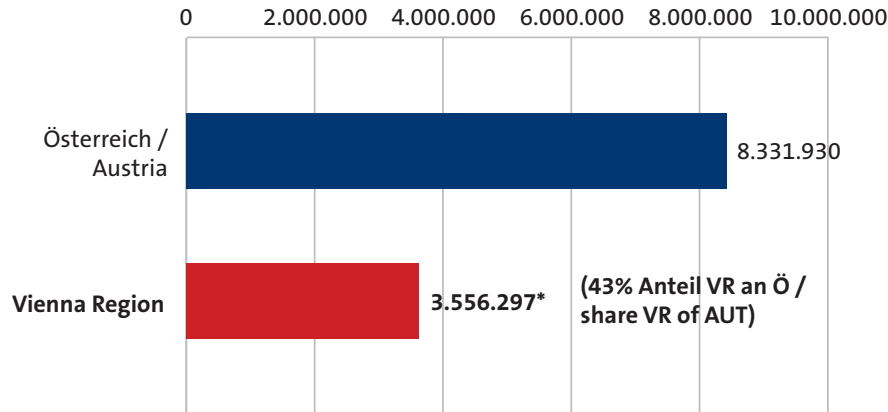
Wien / Vienna

Niederösterreich / Lower Austria: St. Pölten

Burgenland: Eisenstadt



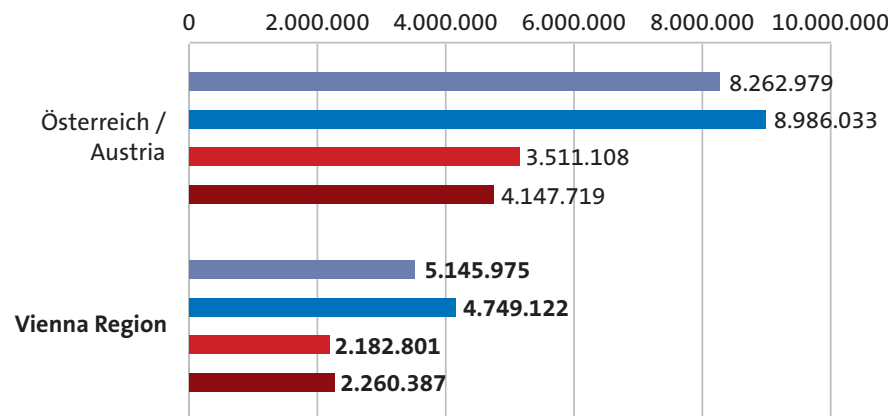
### Wohnbevölkerung / Population 2008



Statistik Austria, WKO / Statistics Austria, The Austrian Federal Economic Chamber

\*Wien / Vienna 1.677.867 - NÖ / Lower Austria 1.597.240 - Burgenland 281.190.

### Bevölkerung und Bevölkerungsstruktur Prognose / Population and population structure - prognosis 2006-2050



Statistik Austria, WKO / Statistics Austria, The Austrian Federal Economic Chamber

Personen insgesamt / Total persons: 2006 (blue), 2050 (light blue)  
Personen 15-60 Jahre / Persons 15-60 years old: 2006 (red), 2050 (dark red)

### Bevölkerungsentwicklung im internationalen Vergleich / Population development - international comparison 1990-2009

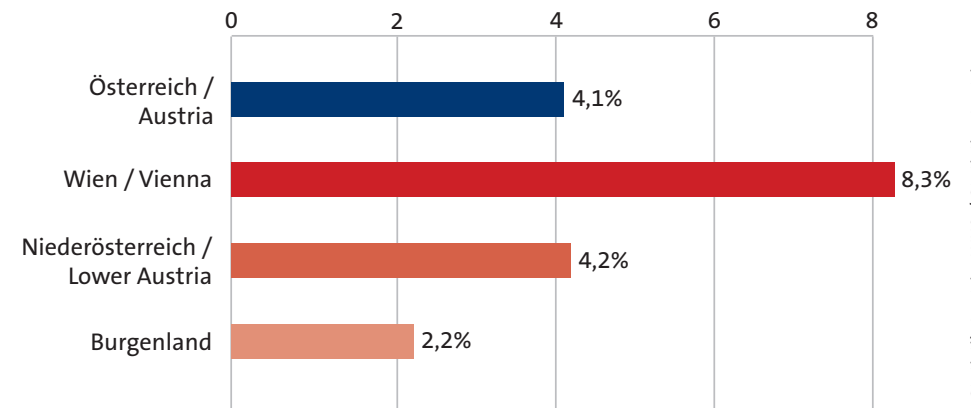
Zunahme-Abnahme in % / increase/decrease in %

Irland / Ireland	26,90	Italien / Italy	6,00
USA	23,10	EU 27	5,70
Schweiz / Switzerland	12,90	Japan	3,40
Frankreich / France	10,40	Deutschland / Germany	3,20
Niederlande / Netherl.	10,20	Slowakei / Slovakia	2,20
<b>Österreich / Austria</b>	<b>9,00</b>	Tschechien / Czech Rep.	1,10
EU 15	8,40	Slowenien / Slovenia	1,00
Schweden / Sweden	7,90	Ungarn / Hungary	-3,30
Großbrit. / Great Britain	7,40	Rumänien / Romania	-7,50
Finnland / Finland	6,90	Bulgarien / Bulgaria	-13,00
Dänemark / Denmark	6,80		

EU-Kommission / EU Commission, EUROSTAT, UN

### Bevölkerungsentwicklung / Population Development 2000-2008

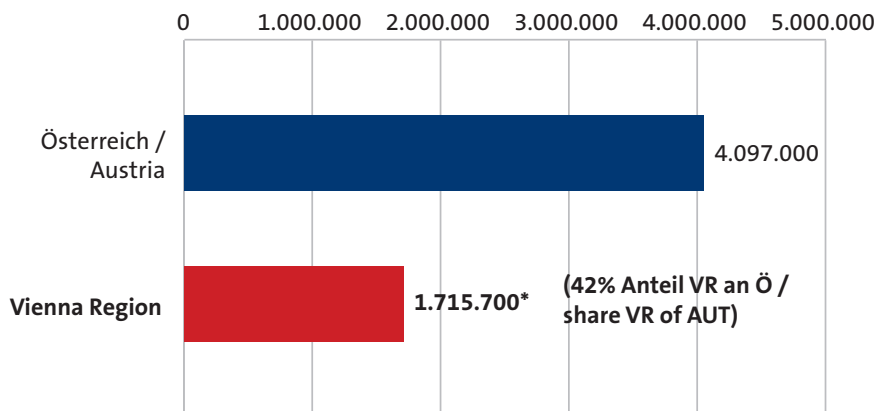
Veränderung in % / change in %



Statistik Austria, WKO / Statistics Austria, The Austrian Federal Economic Chamber



### Erwerbstätige / Labour Force 2008

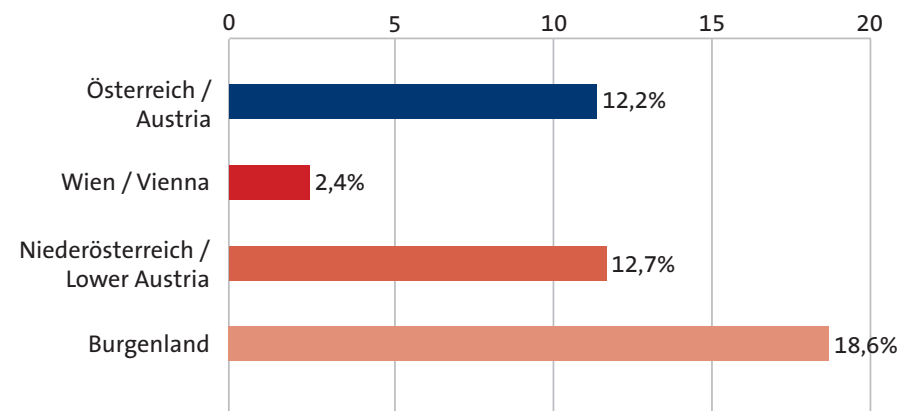


Statistik Austria, WKO / Statistics Austria, The Austrian Federal Economic Chamber

\*Wien / Vienna 785.100 - NÖ / Lower Austria 794.000 - Burgenland 136.600.

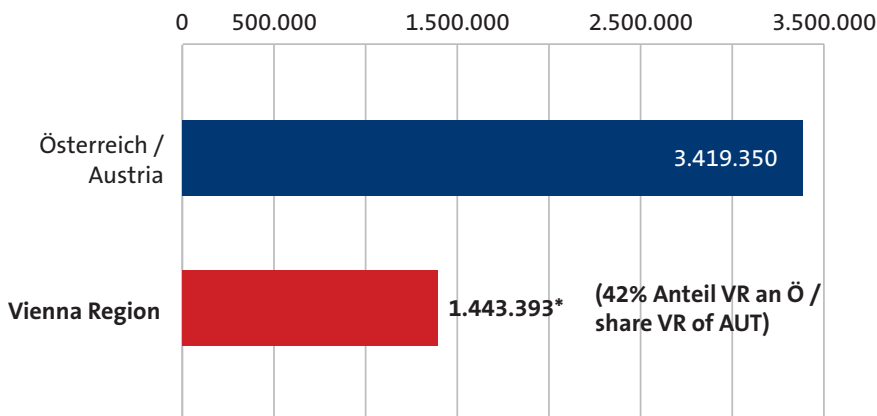
### Beschäftigungsentwicklung / Employment development 1995-2008

Zunahme-Abnahme in % / increase/decrease in %



Statistik Austria, WKO / Statistics Austria, The Austrian Federal Economic Chamber

### Unselbständig Beschäftigte / Gainfully employed persons 2008



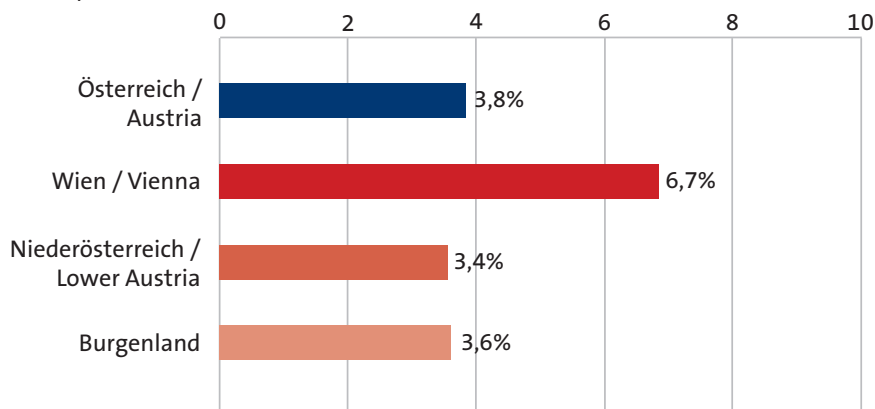
Statistik Austria, WKO / Statistics Austria, The Austrian Federal Economic Chamber

\*Wien / Vienna 789.251 - NÖ / Lower Austria 564.059 - Burgenland 90.083.





**Arbeitslosenquote / Unemployment rate 2008** nach EU-Berechnungskonzept in % (Labour Force Konzept) / according to EU calculation concept in % (Labour Force Concept)



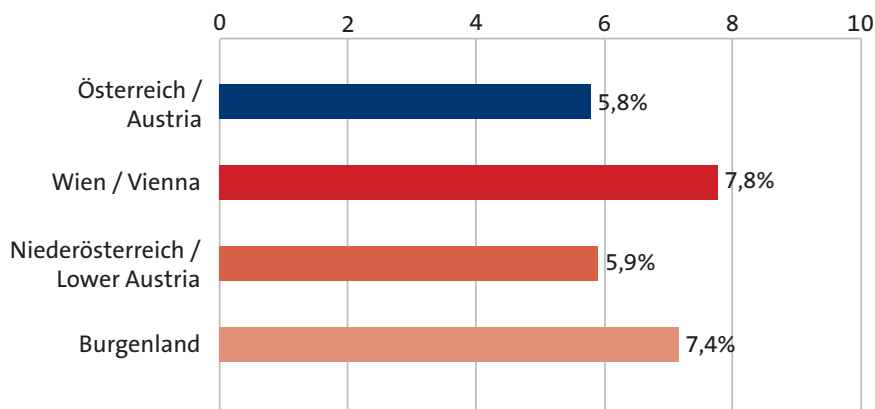
Statistik Austria, EUROSTAT / Statistics Austria, EUROSTAT

**Arbeitslosenquote im EU-Vergleich / Unemployment rate - EU comparison 2009** (Prognose / Prognosis) Arbeitslose in % der Erwerbspersonen / Unemployed in % of labour force

Irland / Ireland	13,3	Schweden / Sweden	8,4
Slowakei / Slovakia	12,0	Großbrit. / Great Brit.	8,2
Frankreich / France	9,6	Rumänien / Romania	8,0
Ungarn / Hungary	9,5	Bulgarien / Bulgaria	7,3
EU 15	9,5	Slowenien / Slovenia	6,6
EU 27	9,4	Tschechien / Czech Rep.	6,1
Finnland / Finland	8,9	<b>Österreich / Austria</b>	<b>6,0</b>
USA	8,9	Japan	5,9
Italien / Italy	8,8	Dänemark / Denmark	5,2
Deutschland / Germany	8,6	Schweiz / Switzerland	3,9

EU-Kommission, EUROSTAT, OECD (ILO) / EU Commission, EUROSTAT, OECD (ILO)

**Arbeitslosenquote / Unemployment rate 2008** nach nationalem Berechnungskonzept in % / according to national calculation concept in %



Statistik Austria, EUROSTAT / Statistics Austria, EUROSTAT

**Streikdauer im internationalen Vergleich / Strike duration - international comparison 2007**

verlorene Arbeitstage per 1.000 Beschäftigte, im Jahresschnitt  
Lost work days per 1000 employed, annual average

Frankreich / France	116*	Niederlande / Netherlands	4
Spanien / Spain	58	Schweden / Sweden	3
Italien / Italy	47	Irland / Ireland	3
Dänemark / Denmark	34	Schweiz / Switzerland	2
USA	23	Japan	-
Deutschland / Germany	12	<b>Österreich / Austria</b>	<b>-</b>

ILO, OECD 2007, \* Eurostat, 2006



### Arbeitskosten im internationalen Vergleich / Labour costs - international comparison 2007

in der Sachgütererzeugung (Löhne plus Lohnnebenkosten auf Stundenbasis),  
EUR pro Stunde / in capital goods production (Wages plus non-wage labour  
costs per hour), EUR per hour

Schweden / Sweden	35,01	Großbrit. / Great Brit.	27,41
Dänemark / Denmark	32,85	Irland / Ireland	26,87
Deutschl. / Germany	32,77	USA	22,47
Schweiz / Switzerland	32,38	EU 27	22,18
Frankreich / France	32,26	Japan	18,22
Niederlande / Netherl.	30,49	Slowenien / Slovenia	11,36
Finnland / Finland	30,01	Ungarn / Hungary	7,01
<b>Österreich / Austria</b>	<b>29,90</b>	Tschechien / Czech Rep.	6,43
EU 15	27,63	Slowakei / Slovakia	5,32

WIFO, Institut der deutschen Wirtschaft, EUROSTAT /  
Austrian Institute of Economic Research, Cologne Institute for  
Economic Research, EUROSTAT

### Motivation im internationalen Vergleich / Motivation - international comparison 2008

Skala 0-10 / scale 0-10

Dänemark / Denmark	8,00	Belgien / Belgium	6,25
Schweiz / Switzerland	7,88	Großbrit. / Great Brit.	5,84
<b>Österreich / Austria</b>	<b>7,47</b>	Tschechien / Czech Rep.	5,53
Japan	6,74	Frankreich / France	5,23
Niederlande / Netherlands	6,71	Polen / Poland	5,00
Deutschland / Germany	6,70	Italien / Italy	4,94
USA	6,30	Ungarn / Hungary	4,92

World Competitiveness Yearbook 2008

### Arbeitsproduktivität im internationalen Vergleich / Labour productivity - international comparison 2008

BIP je Erwerbstätigen zu Kaufkraftstandards: EU 27 = 100

GDP per gainfully employed person in purchasing power standards: EU 27 = 100

USA	142,30	EU 27	100,00
Irland / Ireland	137,60	Dänemark / Denmark	99,70
Frankreich / France	121,80	Slowenien / Slovenia	84,90
<b>Österreich / Austria</b>	<b>114,80</b>	Slowakei / Slovakia	77,50
Niederl. / Netherlands	112,90	Ungarn / Hungary	74,00
Großbrit. / Great Brit.	111,60	Tschechien / Czech Rep.	73,10
Schweden / Sweden	110,30	Polen / Poland	61,50
Finnland / Finland	110,20	Rumänien / Romania	46,60
EU 15	109,20	Bulgarien / Bulgaria	35,70
Deutschland / Germany	106,90		

EU-Kommission, EUROSTAT /  
EU Commission, EUROSTAT

### Verfügbarkeit von qualifizierten Arbeitskräften im internationalen Vergleich / Availability of qualified labour - international comparison 2008

Skala 0-10 / scale 0-10

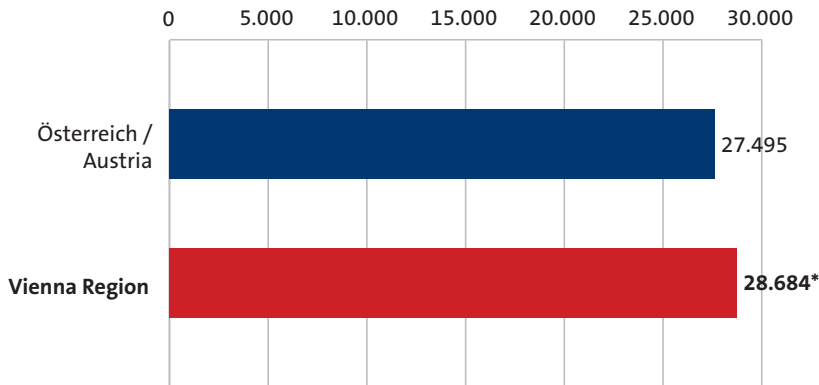
Taiwan	6,77	Deutschland / Germany	5,95
Israel	6,70	Ungarn / Hungary	5,44
Philippinen / Philippines	6,69	Italien / Italy	5,39
Irland / Ireland	6,47	Belgien / Belgium	5,33
USA	6,38	Großbrit. / Great Britain	4,64
<b>Österreich / Austria</b>	<b>6,18</b>	Tschechien / Czech Rep.	4,00
Frankreich / France	6,00	Polen / Poland	3,35

World Competitiveness Yearbook 2008



### Einkommen / Income 2007

Durchschnittliche Nettobezüge der Arbeitnehmer pro Kopf und Jahr in EUR /  
Average employee's net wages per year in EUR



\*Wien / Vienna 29.716 - NÖ / Lower Austria 29.106 - Burgenland 27.231.

Statistik Austria / Statistics Austria

### Inflationsrate im internationalen Vergleich Prognose / Inflation rate - international comparison prognosis 2009

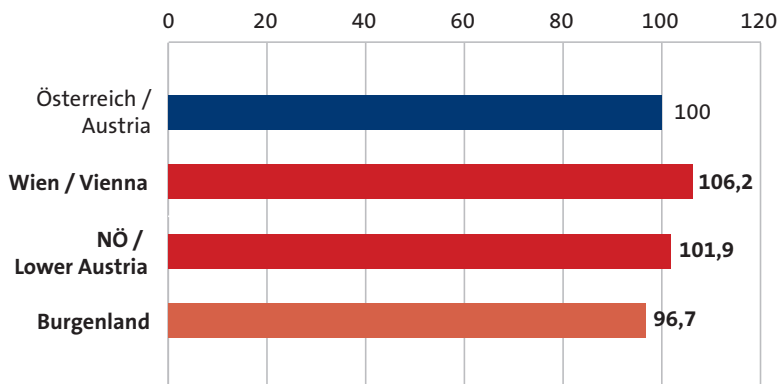
in %

Rumänien / Romania	5,8	Italien / Italy	0,8
Ungarn / Hungary	4,4	Slowenien / Slovenia	0,7
Bulgarien / Bulgaria	3,9	EU 15	0,6
Slowakei / Slovakia	2,0	<b>Österreich / Austria</b>	<b>0,5</b>
Schweden / Sweden	1,6	Deutschland / Germany	0,3
Finnland / Finland	1,3	Frankreich / France	0,2
Tschechien / Czech Rep.	1,1	Schweiz / Switzerland	0,1
Großbr. / Great Britain	1,0	USA	-0,7
Dänemark / Denmark	0,9	Japan	-1,0
EU 27	0,9	Irland / Ireland	-1,3

EU-Kommission, OECD, WIIW, EUROSTAT /  
EU Commission, OECD, WIIW, EUROSTAT

### Reale Kaufkraft / Purchasing power 2008

Index Österreich = 100 / Austria = 100



OGM

### Konsumausgaben im internationalen Vergleich Prognose / Consumer spending - international comparison prognosis 2009

Zunahme der realen privaten Konsumausgaben in % /  
Real increase in personal consumer spending in %

Schweiz / Switzerland	1,5	Finnland / Finland	-1,4
Polen / Poland	0,6	EU 27	-1,5
Slowakei / Slovakia	0,5	EU 15	-1,5
Tschechien / Czech Rep.	0,2	Dänemark / Denmark	-1,6
Frankreich / France	0,2	Italien / Italy	-1,7
<b>Österreich / Austria</b>	<b>0,1</b>	USA	-2,0
Niederl. / Netherlands	-0,2	Schweden / Sweden	-3,0
Bulgarien / Bulgaria	-0,3	Großbr. / Great Britain	-3,4
Slowenien / Slovenia	-0,4	Rumänien / Romania	-3,7
Deutschland / Germany	-0,5	Ungarn / Hungary	-6,6
Japan	-1,0	Irland / Ireland	-7,9

EU-Kommission, OECD / EU Commission, OECD



## Lebenshaltungskosten im internationalen Städtevergleich / Cost of living - international city comparison 2007

Rang / Rank

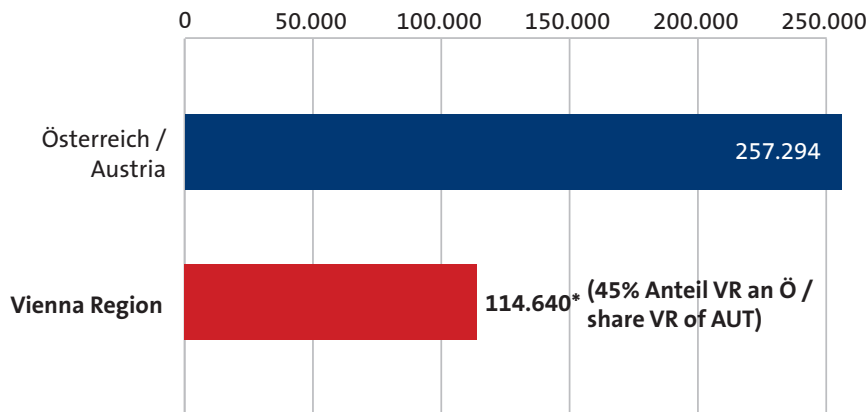
OSLO	1	ZÜRICH / ZURICH	6
PARIS	2	FRANKFURT	9
KOPENHAGEN / COPENHAGEN	3	HELSINKI	9
LONDON	4	SEOUL	11
TOKIO / TOKYO	5	<b>WIEN / VIENNA</b>	<b>12</b>
OSAKA-KOBE	6	GENF / GENEVA	13
REYKJAVIK	6		

Economist Intelligence Unit





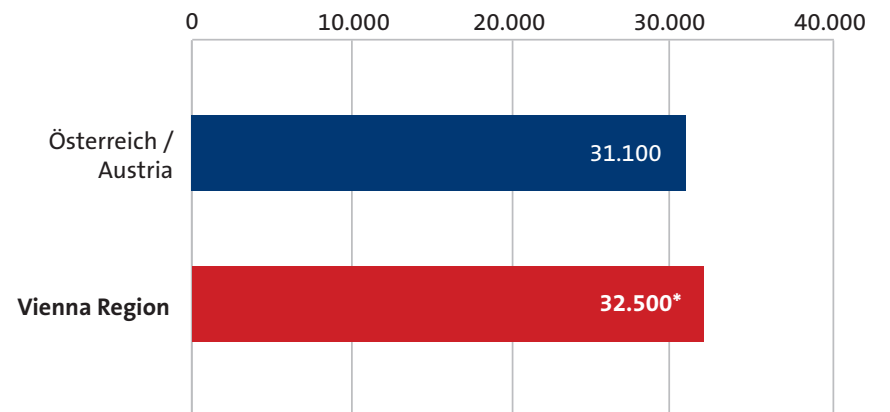
**Bruttoregionalprodukt = regionales BIP / Gross regional product = regional GDP 2006** absolut, in Mio EUR / absolute, in EUR millions



Statistik Austria / Statistics Austria

\*Wien / Vienna 68.743 - NÖ / Lower Austria 40.158 - Burgenland 5.739.

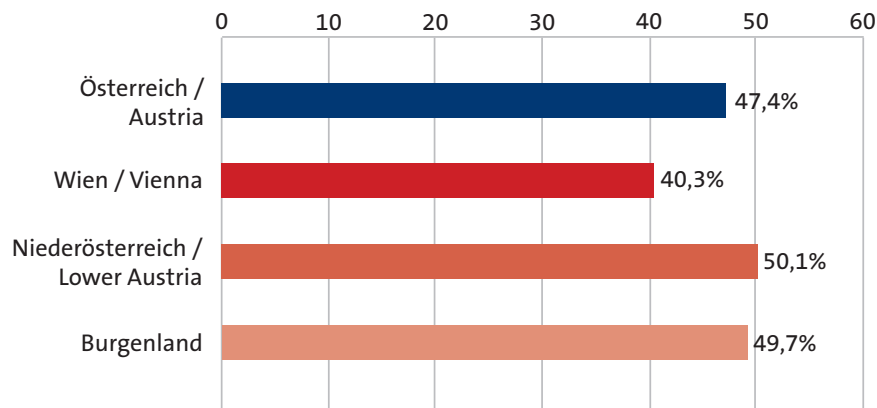
**Bruttoregionalprodukt = regionales BIP / Gross regional product = regional GDP 2006** je Einwohner / per inhabitant in EUR



Statistik Austria / Statistics Austria

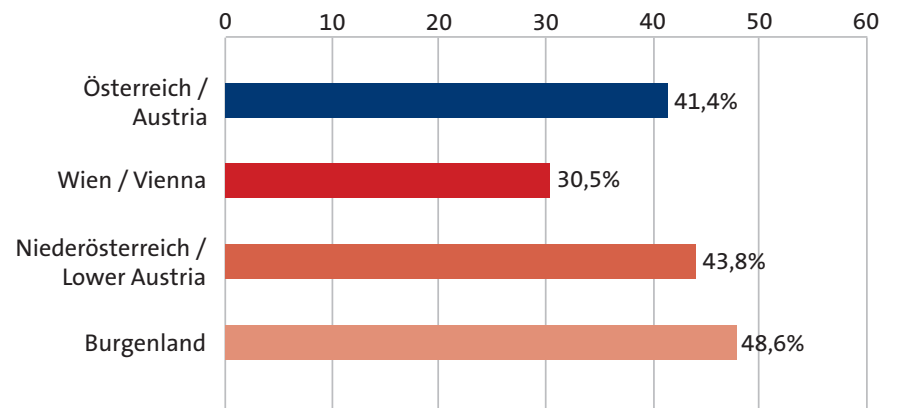
\*Wien / Vienna 41.500 - NÖ / Lower Austria 25.300 - Burgenland 20.500.

**Zunahme Bruttoregionalprodukt = regionales BIP / Increase gross regional product = regional GDP 1995-2006** absolut, Zunahme in % / absolute, increase in %



Statistik Austria / Statistics Austria

**Zunahme Bruttoregionalprodukt = regionales BIP / Increase Gross regional product = regional GDP 1995-2006** je Einwohner, Zunahme in % / per inhabitant, increase in %



Statistik Austria / Statistics Austria



**Bruttoinlandsprodukt im internationalen Vergleich - Prognose /  
GDP - international comparison prognosis 2009**

zu laufenden Preisen und Wechselkursen (Mrd EUR) /  
at current prices and currency rates (EUR billions)

EU 27	12.193	<b>Österreich / Austria</b>	<b>275</b>
EU 15	11.212	Dänemark / Denmark	229
USA	10.645	Finnland / Finland	181
Japan	3.753	Irland / Ireland	167
Deutschland / Germany	2.386	Tschechien / Czech Rep.	136
Frankreich / France	1.919	Rumänien / Romania	126
Großbrit. / Great Brit.	1.553	Ungarn / Hungary	88
Italien / Italy	1.532	Slowakei / Slovakia	68
Niederl. / Netherlands	583	Slowenien / Slovenia	37
Polen / Poland	289	Bulgarien / Bulgaria	35
Schweden / Sweden	283		

EUROSTAT, OECD

**DER BESTE SITZ FÜR UNTERNEHMEN  
THE BEST PLACE FOR BUSINESS**

Günter Thumser  
Henkel  
Wien / Vienna



**BIP je Einwohner im internationalen Vergleich - Prognose /  
GDP per inhabitant - international comparison prognosis 2009**

zu laufenden Preisen und Kaufkraftstandards (in EUR) /  
at current prices and purchasing power standards (in EUR)

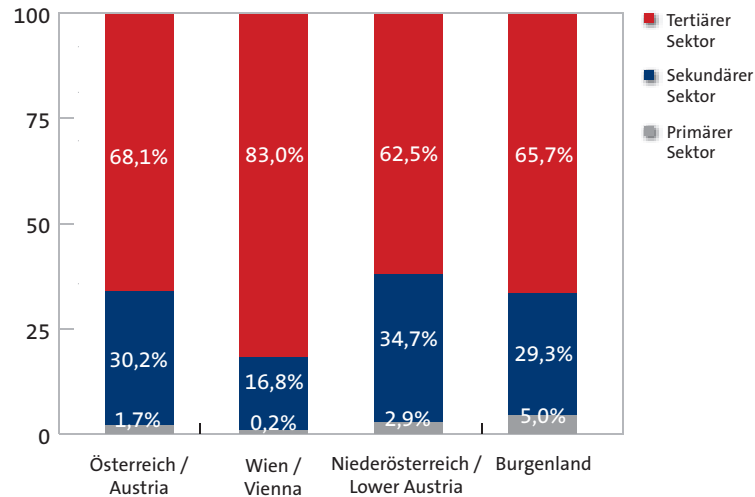
USA	36.100	EU 15	26.200
Schweiz / Switzerland	33.000	Japan	25.900
Irland / Ireland	32.000	Frankreich / France	25.800
Niederl. / Netherlands	31.500	EU 27	23.700
<b>Österreich / Austria</b>	<b>29.500</b>	Slowenien / Slovenia	22.000
Schweden / Sweden	28.500	Tschechien / Czech Rep.	19.500
Großbrit. / Great Brit.	28.100	Slowakei / Slovakia	17.000
Dänemark / Denmark	27.900	Ungarn / Hungary	14.500
Finnland / Finland	27.100	Polen / Poland	13.700
Deutschl. / Germany	27.100	Rumänien / Romania	10.700

EUROSTAT, OECD



### Struktur der Wertschöpfung / Structure of value creation 2006

Anteile in % / share in %

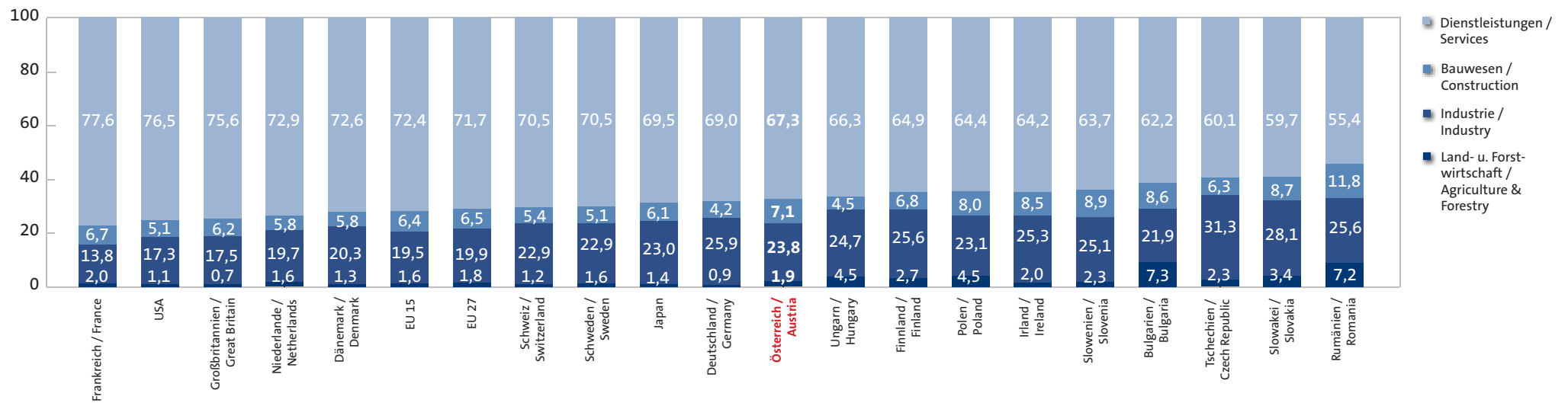


Statistik Austria / Statistics Austria



### Struktur der Wertschöpfung im internationalen Vergleich / Structure of value creation - international comparison 2008

Beiträge zum BIP in % / contribution to GDP in %



EUROSTAT, OECD



**Wirtschaftswachstum im internationalen Vergleich - Prognose /  
 Economic growth - international comparison prognosis 2009**

Veränderung des realen BIP (in %) / change in real GDP (in %)

Schweiz / Switzerland	-0,2	Niederlande / Netherlands	-3,5
Polen / Poland	-1,4	Großbrit. / Great Brit.	-3,8
Bulgarien / Bulgaria	-1,6	Rumänien / Romania	-4,0
Slowakei / Slovakia	-2,6	<b>Österreich / Austria</b>	<b>-4,0</b>
Tschechien / Czech Rep.	-2,7	EU 27	-4,0
USA	-2,9	Schweden / Sweden	-4,0
Frankreich / France	-3,0	EU 15	-4,0
Dänemark / Denmark	-3,3	Finnland / Finland	-4,7
Slowenien / Slovenia	-3,4	Japan	-5,3

EU-Kommission, EUROSTAT, OECD, Statistik Austria, WIFO / EU Commission,  
 EUROSTAT, OECD, Statistics Austria, Austrian Institute of Economic Research

**DER BESTE SITZ FÜR UNTERNEHMEN  
 THE BEST PLACE FOR BUSINESS**

Günter Thumser  
 Henkel  
 Wien / Vienna





### Öffentliche Bildungsausgaben im internationalen Vergleich / Public spending on education - international comparison 2006

in % des BIP / in % of GDP

Dänemark / Denmark	8,3	Großbrit. / Great Brit.	5,4
Norwegen / Norway	7,6	Niederl. / Netherlands	5,1
Schweden / Sweden	7,5	Italien / Italy	4,9
Frankreich / France	5,9	Deutschland / Germany	4,7
USA	5,7	Tschechien / Czech Rep.	4,5
<b>Österreich / Austria</b>	<b>5,5</b>	Japan	3,7

OECD

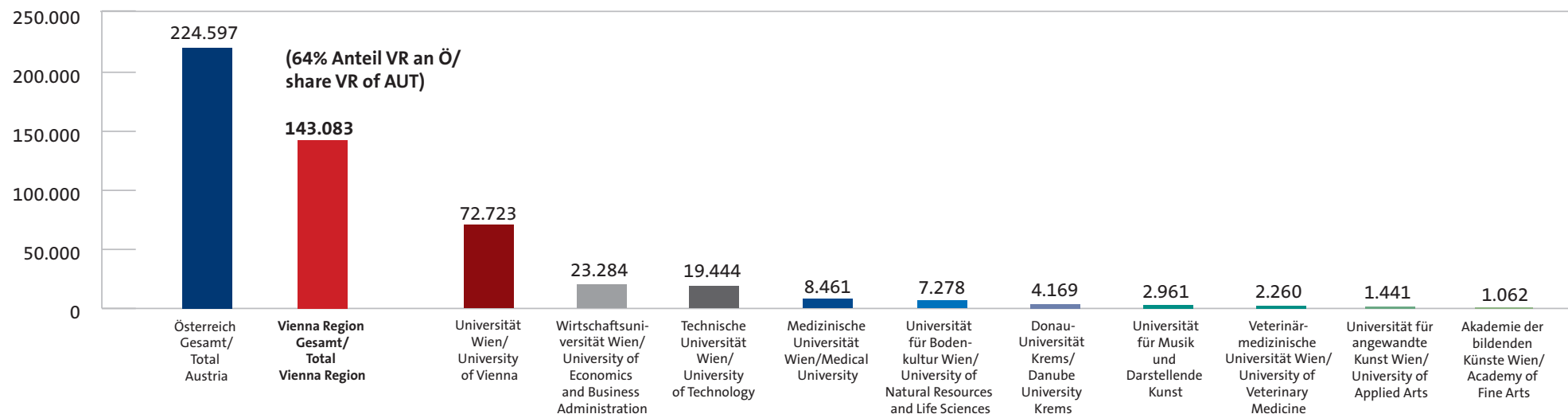
### Absolventen höher bildender Schulen im internationalen Vergleich / Graduates of higher education - international comparison 2008

Anteil / share in %

Tschechien / Czech Rep.	94	Frankreich / France	82
Schweden / Sweden	91	Belgien / Belgium	82
Schweiz / Switzerland	88	Niederl. / Netherlands	81
<b>Österreich / Austria</b>	<b>87</b>	OECD	78
USA	87	Großbrit. / Great Britain	76
Ungarn / Hungary	86	Italien / Italy	67
Deutschland / Germany	84	Polen / Poland	64

OECD

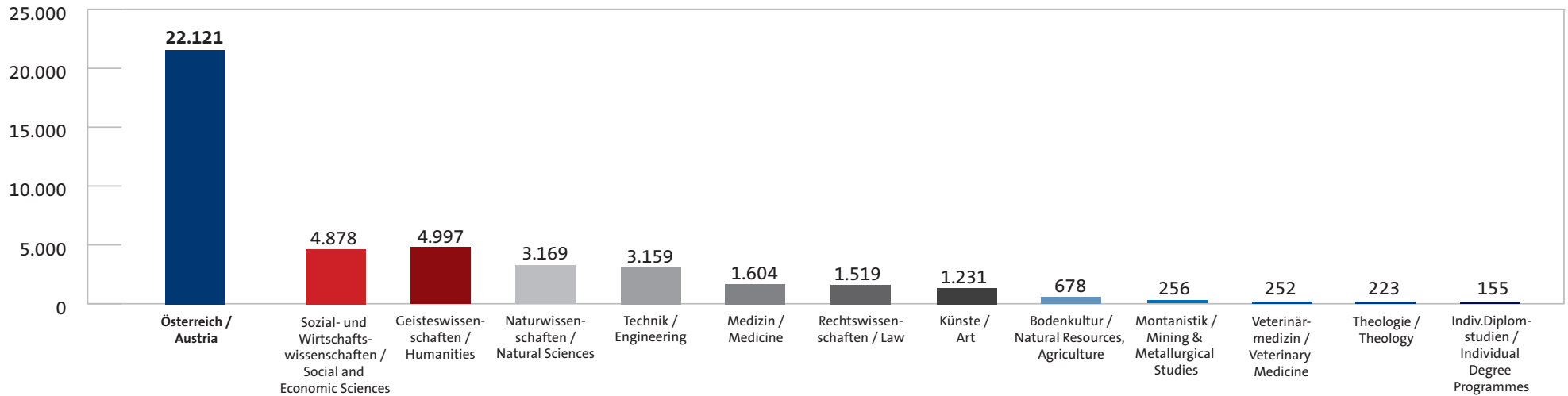
### Studierende an Universitäten Wintersemester / Students at universities in the winter term 2007/08



BM:BWK

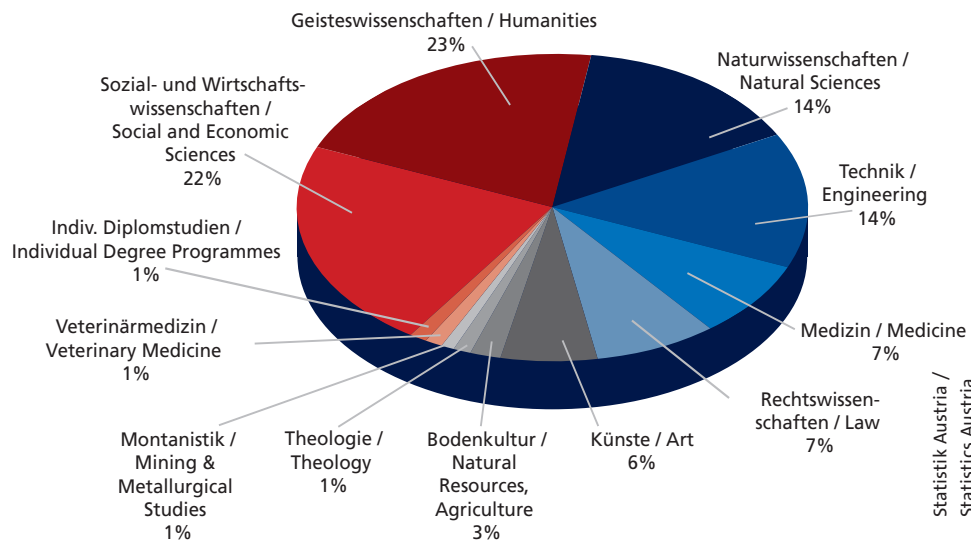


### Studienabschlüsse an Universitäten nach Studienrichtungen / University graduates according to field of study 2006/07 Diplomstudien Österreich / Degree Programmes Austria



Statistik Austria / Statistics Austria

### Anteil an gesamt Österreich / share of total Austria

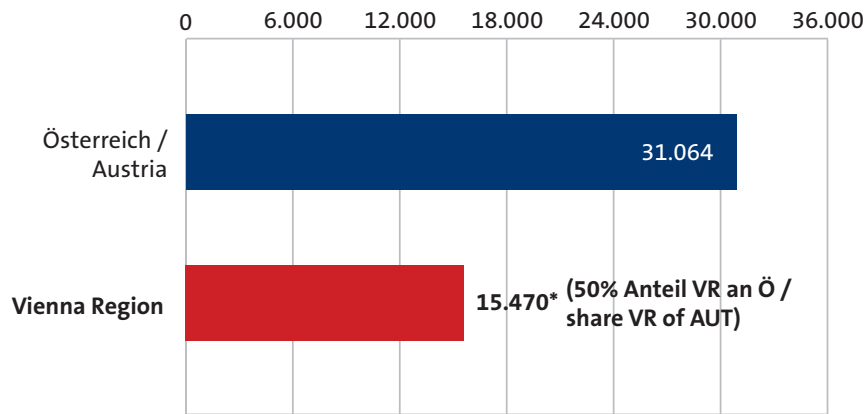


Statistik Austria / Statistics Austria





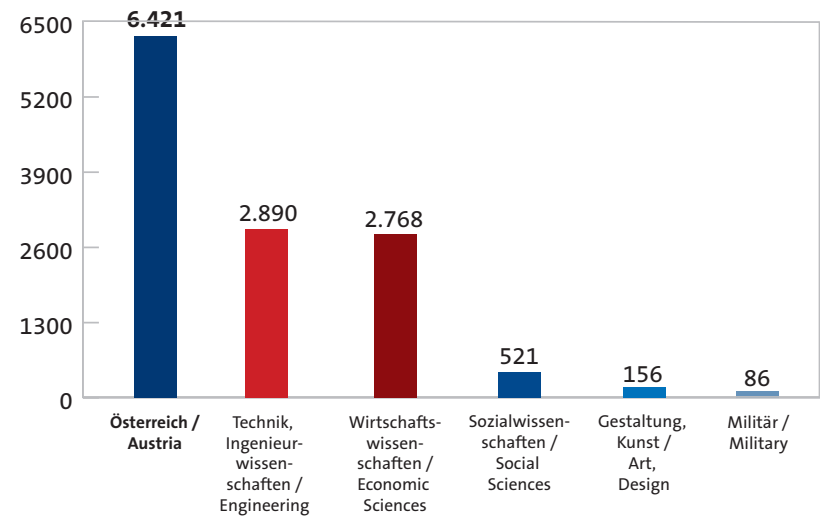
**Studierende an Fachhochschulen Wintersemester / Students at Universities of Applied Sciences winter term 2007/08**



\*Wien / Vienna 8.642 - NÖ / Lower Austria 5.430 - Burgenland 1.398.

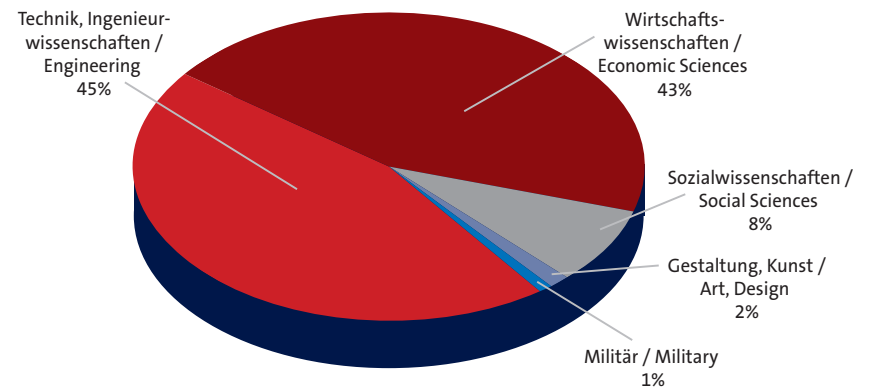
Statistik Austria / Statistics Austria

**Studienabschlüsse an Fachhochschulen nach Ausbildungsbereichen / University of Applied Sciences graduates according to training area 2006/07 Anteil an gesamt Österreich / share of total Austria**



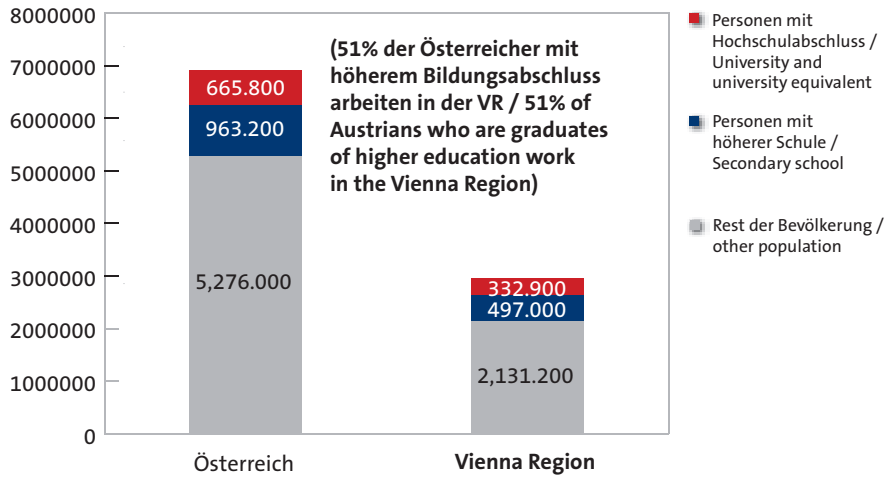
Statistik Austria / Statistics Austria

**Anteil an gesamt Österreich / share of total Austria**





**Wohnbevölkerung ab 15 nach Bildungsstand /  
Level of education of population 2007**



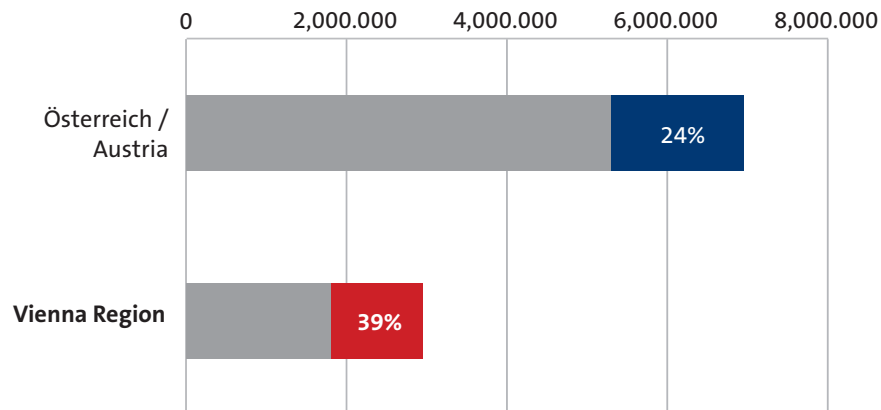
Statistik Austria / Statistics Austria

**DER BESTE SITZ FÜR UNTERNEHMEN  
THE BEST PLACE FOR BUSINESS**

Eva Binder  
Erber AG  
Tulln



**Anteil der Wohnbevölkerung mit hohem Bildungsabschluss an der Gesamtbevölkerung / share of population with high level of education 2007**



Statistik Austria / Statistics Austria



### Universitäten / Universities

#### WIEN / VIENNA

- Akademie d. bildenden Künste Wien / Academy of Fine Arts (1) [www.akbild.ac.at](http://www.akbild.ac.at)
- Medizinische Universität Wien / Medical University (2) [www.meduniwien.ac.at](http://www.meduniwien.ac.at)
- Technische Universität Wien / University of Technology (3) [www.tu-wien.ac.at](http://www.tu-wien.ac.at)
- Universität für angewandte Kunst Wien / University of Applied Arts (4) [www.dieangewandte.at](http://www.dieangewandte.at)
- Universität für Bodenkultur Wien / University of Natural Resources and Life Sciences (5) [www.boku.ac.at](http://www.boku.ac.at)
- Universität für Musik u. darstellende Kunst Wien / University of Music and Performing Arts (6) [www.mdw.ac.at](http://www.mdw.ac.at)
- Universität Wien / University of Vienna (7) [www.univie.ac.at](http://www.univie.ac.at)
- Veterinärmedizinische Universität Wien / University of Veterinary Medicine (8) [www.vu-wien.ac.at](http://www.vu-wien.ac.at)
- Wirtschaftsuniversität Wien / University of Economics and Business Administration (9) [www.wu-wien.ac.at](http://www.wu-wien.ac.at)
- Modul University Vienna (10) [www.modul.ac.at](http://www.modul.ac.at)
- PEF Privatuniversität für Management Wien / Private University for Management (11) [www.pef.at](http://www.pef.at)
- Privatuniversität Konservatorium Wien / Private University Konservatorium (12) [www.konservatorium-wien.ac.at](http://www.konservatorium-wien.ac.at)
- Sigmund Freud Privatuniversität Wien / Private University Sigmund Freud (13) [www.sfu.ac.at](http://www.sfu.ac.at)
- TCM, Privatuniversität LI SHI ZEN Wien (14) [www.tcm-university.edu](http://www.tcm-university.edu)
- Webster University Wien (15) [www.webster.ac.at](http://www.webster.ac.at)

#### NIEDERÖSTERREICH / LOWER AUSTRIA

- Donau-Universität-Krems [www.donau-uni.ac.at](http://www.donau-uni.ac.at)
- Päpstliche Hochschule Benedikt XVI Heiligenkreuz / Theological Academy Benedict XVI Heiligenkreuz, [www.hochschule-heiligenkreuz.at](http://www.hochschule-heiligenkreuz.at)
- Privatuniversität der Kreativwirtschaft - New Design University St. Pölten / Private university of the creative industry - New Design University St. Pölten [www.ndu.ac.at](http://www.ndu.ac.at)



(1-22) Standorte in Wien stehen als Zahl in Klammer. / Locations in Vienna shown by the numbers in parentheses.



## **Fachhochschulstudiengänge / Study Programmes Universities of Applied Sciences**

### **WIEN / VIENNA**

- **FH des BFI Wien / BFI Vienna (16)** [www.fh-vie.ac.at](http://www.fh-vie.ac.at)  
Wirtschaft, Technik, Logistik, Projektmanagement / Business, Engineering, Logistics, Project Management
- **FH campus Wien / FH Campus Vienna (17)** [www.fh-campuswien.ac.at](http://www.fh-campuswien.ac.at)  
Bautechnik, Applied Life Science, Informationstechnologien, Soziale Arbeit, Gesundheit / Construction Engineering, Applied Life Sciences, IT, Social Work, Health
- **FH Wien Studiengänge WKO Wien / FHW-Vienna Vienna Chamber of Commerce Study Programmes (18)** [www.fh-wien.ac.at](http://www.fh-wien.ac.at)  
Wirtschaft, Kommunikationswirtschaft, Marketing & Sales, Produktions-u. Automatisierungstechnik, Wissensmanagement / Business, Corporate Communications, Marketing & Sales, Production and Automation Engineering, Knowledge Management
- **Lauder Business School (19)** [www.lbs.ac.at](http://www.lbs.ac.at)  
International Marketing & Management
- **FH Technikum Wien / FH Technikum Vienna (20)** [www.technikum-wien.at](http://www.technikum-wien.at)  
Technik / Engineering

### **NIEDERÖSTERREICH / LOWER AUSTRIA**

- **FH Wiener Neustadt** [www.fhwn.ac.at](http://www.fhwn.ac.at)  
Wirtschaft, Technik, Gesundheit / Business, Engineering, Health
- **FH Tulln** [www.tulln.fhwn.ac.at](http://www.tulln.fhwn.ac.at)  
Biotechnische Verfahren / Biotechnological Processes
- **FH Wieselburg** [www.wieselburg.fhwn.ac.at](http://www.wieselburg.fhwn.ac.at)  
Management im ländlichen Raum, Produkt-und Projektmanagement / Management in Rural Areas, Product and Project Management
- **IMC Krems** [www.imc-krems.ac.at](http://www.imc-krems.ac.at)  
Tourismus, Exportorientiertes Management, Unternehmensführung, Gesundheitsmanagement, Medizinische Biotechnologie / Tourism Management, Export-Oriented Management, Corporate Governance, Health Management, Medical Biotechnology
- **FH St. Pölten** [www.fh-stpoelten.ac.at](http://www.fh-stpoelten.ac.at)  
Telekommunikation und Medien, Computersimulation, Sozialarbeit, Diätologie, Physiotherapie, IT Security / Telecommunications and Media, Computer Simulations, Social Work, Dietetics & Nutrition, Physical Therapy, IT Security

### **BURGENLAND**

- **FH Eisenstadt** [www.fh-burgenland.at](http://www.fh-burgenland.at)  
Internationale Wirtschaftsbeziehungen, Internationales Weinmanagement / International Business Relations, International Wine Management
- **FH Pinkafeld** [www.fh-burgenland.at](http://www.fh-burgenland.at)  
Energie-und Umweltmanagement, Gebäudetechnik, Gebäudemanagement / Energy and Environmental Management, Facility Engineering, Facility Management
- **Universitätslehrgang Neusiedl am See / Neusiedl am See University Course** [www.tm-austria.at](http://www.tm-austria.at)  
Tourismuswirtschaft / Tourism Management

### **MBA-Programme / MBA Programmes**

#### **WIEN / VIENNA**

- **IMBA Vienna - International MBA (21)** [www.imba.at](http://www.imba.at)  
Wirtschaft / Economics, Business Administration
- **IMADEC University Vienna (22)** [www.imadec.ac.at](http://www.imadec.ac.at)  
Wirtschaft und Recht / Economics, Law
- **Wirtschaftsuniversität Wien / University of Economics and Business Administration (9)** [www.wu-wien.ac.at](http://www.wu-wien.ac.at)
- **Webster University Wien / Vienna (15)** [www.webster.ac.at](http://www.webster.ac.at)  
Finance, Human Resource Management, Marketing

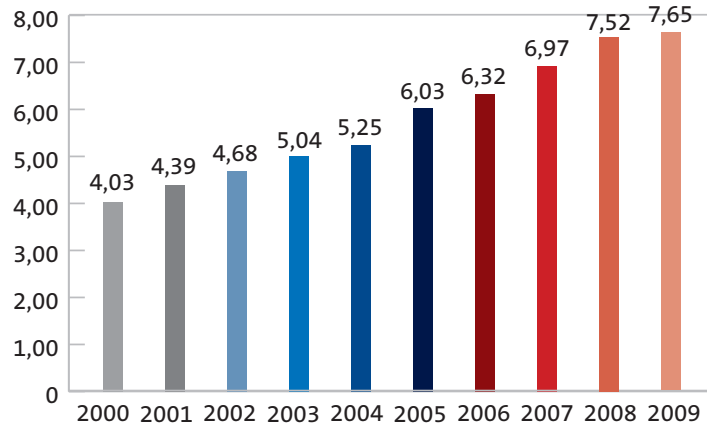
#### **NIEDERÖSTERREICH / LOWER AUSTRIA**

- **MBA-Programm der Donau-Universität-Krems** [www.donau-uni.ac.at](http://www.donau-uni.ac.at)  
Gesundheit, Soziales, Kommunikation, Neue Medien, Wirtschaft, Recht / Health, Social Sciences, Communication, IT, Media, Economics, Law
- **SAP Business School Vienna in Klosterneuburg** [www.sap-ag.de/austria/bsv](http://www.sap-ag.de/austria/bsv)  
Wirtschaftsinformatik / Business Information Technology



### Forschungsausgaben / Research spending 2000-2009\*

Österreich / Austria, in Mrd EUR / in EUR billions

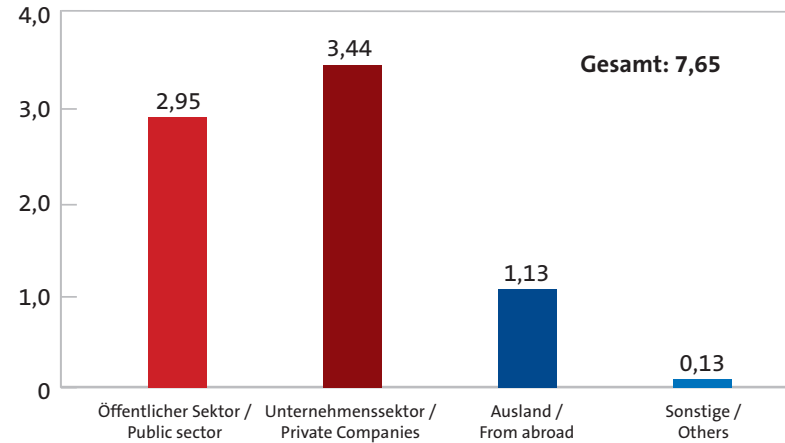


\* Prognose / prognosis

Statistik Austria, WIFO / Statistics Austria, Austrian Institute of Economic Research

### Finanzierung der Forschungsausgaben - Prognose / Research spending by financing sources prognosis 2009

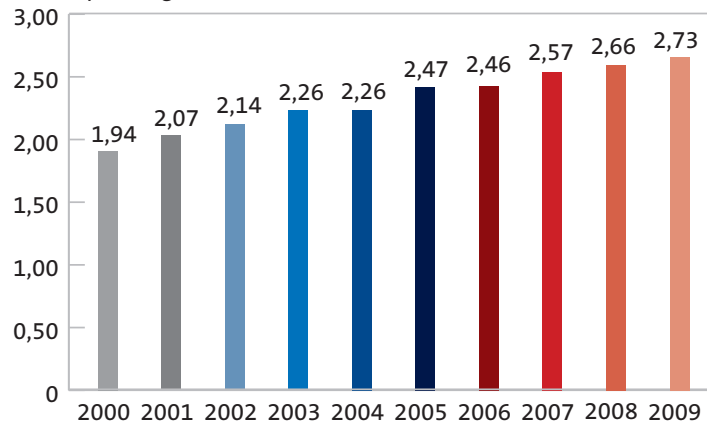
in Mrd EUR / in EUR billions



Statistik Austria, WIFO / Statistics Austria, Austrian Institute of Economic Research

### Forschungsquote / Research share 2000-2009\*

Forschungsausgaben Österreich in % des BIP / Research spending Austria as % of GDP



\* Prognose / prognosis

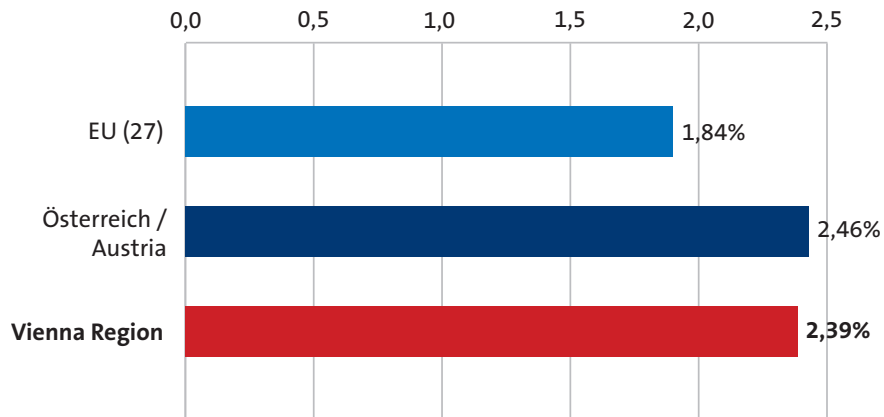
Statistik Austria, WIFO / Statistics Austria, Austrian Institute of Economic Research





### Forschungsquote / Research share 2006

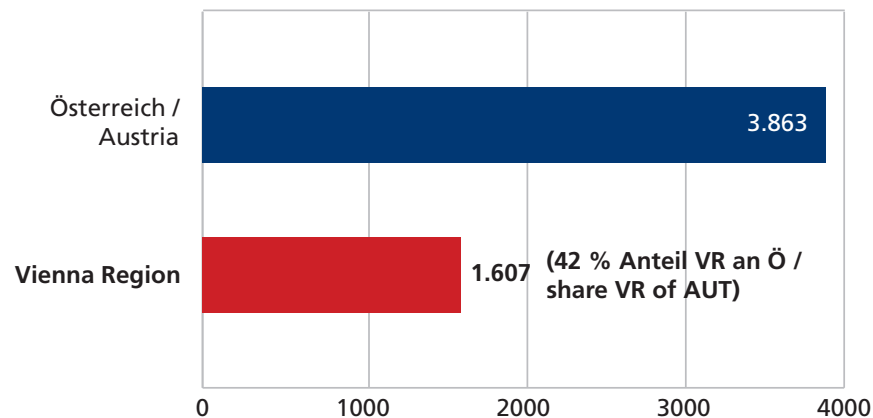
Forschungsausgaben in % des BIP / Research spending as % of GDP



Statistik Austria / Statistics Austria

\*Wien / Vienna 3,19% - NÖ / Lower Austria 1,28% - Burgenland 0,53%.

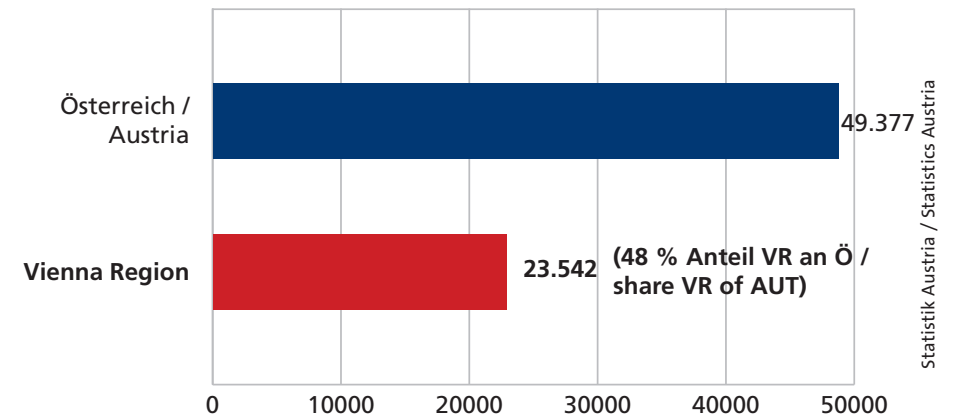
### Forschungseinrichtungen / Research facilities 2006



Statistik Austria / Statistics Austria

\*Wien / Vienna 1.140 - NÖ / Lower Austria 414 - Burgenland 53.

### Beschäftigte in F&E / Number employed in R&D 2006



Statistik Austria / Statistics Austria

\*Wien / Vienna 19.207 - NÖ / Lower Austria 3.999 - Burgenland 336.

### Forschungsquoten im internationalen Vergleich / Research share - international comparison 2007

Schweden / Sweden	3,64	Großbritan. / Great Brit.	1,76 <sup>3</sup>
Finnland / Finland	3,47	Niederl. / Netherlands	1,70
Japan	3,32 <sup>2</sup>	Norwegen / Norway	1,65
USA	2,61 <sup>3</sup>	Tschechien / Czech Rep.	1,54
<b>Österreich / Austria</b>	<b>2,56</b>	Slowenien / Slovenia	1,53
Dänemark / Denmark	2,55	Irland / Ireland	1,31
Deutschland / Germany	2,53	Ungarn / Hungary	0,97
Frankreich	2,08	Polen / Poland	0,56 <sup>3</sup>
EU 15	1,91	Slowakei / Slovakia	0,46
EU 27	1,83		

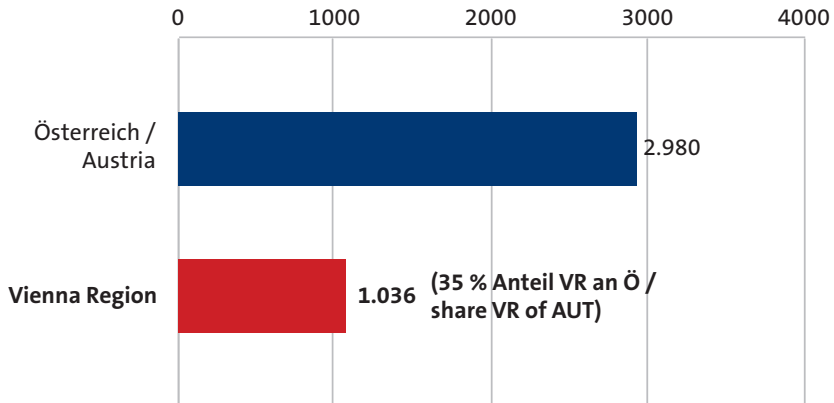
<sup>2</sup>2005, <sup>3</sup>2006

OECD, EUROSTAT, Statistik Austria / OECD, EUROSTAT, Statistics Austria



### Patentanmeldungen beim österreichischen Patentamt / Patents registered with the Austrian Patent Office 2008

inkl. Gebrauchsmuster / incl. utility models



Österreichisches Patentamt / Austrian Patent Office

\*Wien / Vienna 556 - NÖ / Lower Austria 440 - Burgenland 40.

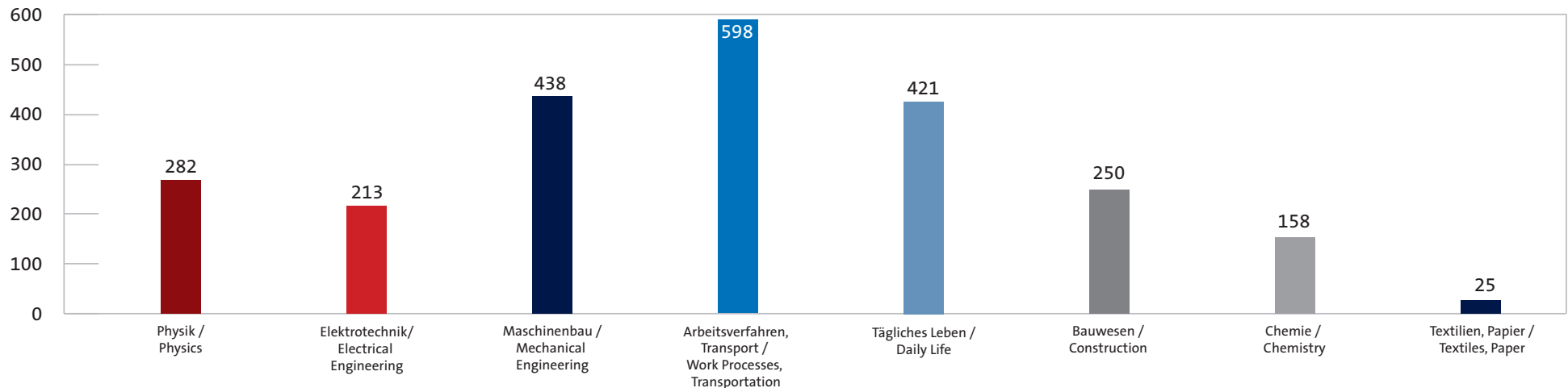
### Gewerbliche Schutz- und Urheberrechte im internationalen Vergleich / Intellectual property rights- international comparison

Skala 0-10 / scale 0-10

Finnland / Finland	8,51	USA	7,58
Dänemark / Denmark	8,45	Frankreich / France	7,02
Schweiz / Switzerland	8,41	Großbritan. / Great Brit.	6,95
<b>Österreich / Austria</b>	<b>8,19</b>	Ungarn / Hungary	5,85
Niederl. / Netherlands	8,10	Tschechien / Czech Rep.	5,58
Deutschland / Germany	7,96	Italien / Italy	4,91
Japan	7,63	Polen / Poland	4,21

World Competitiveness Yearbook 2009

### Patentanmeldungen beim österreichischen Patentamt nach Sachgebieten / Patents registered with the Austrian Patent Office according to field 2007



Österreichisches Patentamt / Austrian Patent Office



**Außeruniversitäre F&E-Einrichtungen / R&D Centres**

**WIEN / VIENNA**

- Österreichische Akademie der Wissenschaften / Austrian Academy of Sciences  
Biologie, Formalwissenschaften, Medizin, Geisteswissenschaften,  
Sozialwissenschaften, Kulturwissenschaften / Natural Sciences, Exact Sciences,  
Medicine, Humanities, Social Sciences, Culture Sciences
- IMBA – Institut für Molekulare Biotechnologie /  
IMBA - Institute of Molecular Biotechnology
- IMP – Forschungsinstitut für Molekulare Pathologie /  
IMP-Research Institute of Molecular Pathology
- IAM – Institut für Angewandte Mikrobiologie /  
IAM - Institute of Applied Microbiology
- Max F. Perutz Laboratories Molekularbiologie / Molecular Biology
- Österreichisches Forschungs- und Prüfzentrum Arsenal / Arsenal Research  
Mobilität, Energie / Mobility, Energy
- ARC Austrian Research Centers / ARC Austrian Research Centers  
Nano Science, Bioinformatik, Umwelt/Systemforschung, Embedded Systems/  
Verkehrstechnik / Health Technologies, Materials Technologies, ICT, Mobility, Energy,  
Nano System Technologies
- Ludwig Boltzmann Gesellschaft Medizin, Geistes-, Sozial-, Kulturwissenschaften /  
Medicine, Humanities, Social Sciences, Culture Sciences
- RTA Rail Tec Arsenal Fahrzeugversuchsanlage / RTA Rail Tec Arsenal  
Fahrzeugversuche / Climatic tests on rail vehicles
- ftw. Forschungszentrum Telekommunikation Wien /  
ftw. Telecommunications Research Center Vienna
- Erwin Schrödinger Institut für Mathematische Physik /  
ESI - Erwin Schrödinger International Institute for Mathematical Physics
- Christian Doppler Forschungsgesellschaft /  
Christian Doppler Research Association Nano-, Werkstoff-, Oberflächentechnik,  
Chemie, Biotechnologie, Mathematische Modellierung und Prozesssimulation, IKT,  
Mechatronik, Messtechnik, Maschinenbau, Regelungstechnik / Nanotechnology, ICT,  
Chemistry, Biotechnology, Mathematical Modelling, Mechatronics
- CeMM-Zentrum für Molekulare Medizin /  
CeMM-Research Center for Molecular Medicine
- GMI Gregor Mendel Institut für Molekulare Pflanzen Biologie /  
GMI Gregor Mendel Institute of Molecular Plant Biology





#### **NIEDERÖSTERREICH / LOWER AUSTRIA**

- **ARC Austrian Research Centers Seibersdorf**  
Gesundheit, IT, Intelligente Infrastrukturen und Weltraumanwendungen, Medizintechnik, Umwelt- u. Lebenswissenschaften, Werkstoffe und Produktionstechnik / Health Technologies, Materials Technologies, Information Technologies, Nuclear Engineering, ...
- **Technopol Krems**  
Biomedizin, Health Services / Biomedicine, Health Services
- **Technopol Tulln**  
Agrar- und Umweltbiotechnologie / Agro- and Environmental Biotechnology
- **Technopol Wiener Neustadt**  
Moderne industrielle Technologien / Modern Industrial Technologies
- **Bioenergy2020+ Wieselburg**  
Erneuerbare Energie / Renewable Energy
- **Institute of Science and Technology (ISTA) Maria Gugging**  
„University of Excellence“, Projekt / Project
- **Wassercluster Lunz / Interuniversity Center for Aquatic Ecosystem Research, Lunz**  
Süßwasserforschung / Freshwater Sciences
- **Internationales Institut für Angewandte Systemanalyse (IIASA) / Institute for system engineering (IIASA), Laxenburg**
- **Leopold Figl Observatorium / Leopold Figl Observatory, Schöpfl**  
Astrophysik / Astrophysics
- **ÖAW-Institut für Realienkunde des Mittelalters und der frühen Neuzeit, Krems**  
Civilization of the medieval and modern times

#### **BURGENLAND**

- **Forschungs- und Technologietransfer GmbH Pinkafeld / Research and Technology Transfer GmbH**  
Energie & Umwelt, Gesundheit / Energy, Environment, Health
- **Forschungs- und Entwicklungszentrum Mattersburg GmbH / FEZ-Research and Development Center Mattersburg GmbH**  
Kunststoff-Schweißtechnik / Plastics and Welding Technology
- **Europäisches Zentrum für Erneuerbare Energie / European Centre for Renewable Energy Güssing**  
Erneuerbare Energie / Renewable Energy

#### **DER BESTE SITZ FÜR F&E THE BEST PLACE FOR R&D**

Renée Schroeder  
Max F. Perutz Laboratories  
Wien / Vienna





### Wirtschaftsparks / Business Parks

#### NIEDERÖSTERREICH / LOWER AUSTRIA

(www.ecoplus.at / wirtschaftsparks)

- **IZ NÖ-Süd / Industry Centre Lower Austria/South Wiener Neudorf**  
Österreichs größter Wirtschaftspark, moderne Büros, besonders verkehrsgünstige Lage / Austria's largest business park with modern offices and especially convenient access to means of transportation
- **Bruck/Leitha**  
Erstklassige Infrastruktur, optimaler Standort, um die Märkte der mittel- und osteuropäischen Länder zu bearbeiten / First-class infrastructure and optimal location from which to work the Central and Eastern European markets
- **Wolkersdorf**  
Großzügiges Areal mit optimaler Anbindung für Logistik-Zentralen / Generous area with optimal transportation connections for logistics headquarters
- **Marchegg**  
Im Zentrum des Wirtschaftsraumes Wien-Bratislava / In the middle of the economic region Vienna-Bratislava
- **Wr. Neustadt**  
Optimale Infrastruktur für Hightech-Betriebe / Optimal infrastructure for high-tech firms
- **Poysdorf**  
Nähe zu mittel- und osteuropäischen Märkten / Proximity to CEE countries
- **Heidenreichstein**  
Attraktive Konditionen, Expansionsmöglichkeiten / unique transportation hub
- **Ennsdorf**  
Lage am Ennshafen, optimaler Logistikstandort / The park with the port

#### Beteiligungsparks Niederösterreich / Equity business parks

- Wirtschaftspark / Business Park Kematen GmbH
- ACCESS Industrial Park Austria GmbH in Gmünd-Ceske Velenice
- Techno-Park Tulln GmbH
- CCK Craft Center Kottingbrunn testing & developing GmbH
- GIP Projektrealisierungs GmbH
- Wirtschaftspark / Business Park Schrems GmbH
- Civitas Nova Wiener Neustadt Grundstücksgesellschaft mbH
- WWE Wohn- und Wirtschaftspark Entwicklungsgesellschaft mbH / Residential and Business Park St.Pölten





#### BURGENLAND ([www.wibag.at](http://www.wibag.at))

- **Kittsee**  
Produktion und Handel / Manufacture and trade
- **Neusiedl am See / Parndorf**  
Idealer Standort für den Handel mit Österreichs größtem Outlet-Center /  
Ideal location for trade, with Austria's largest outlet centre shopping mall
- **Heiligenkreuz / Szentgotthard**  
Grenzüberschreitender Businesspark / Cross-border business park
- **A3 Businesspark Müllendorf**
- **TechnologieAreal Neutal**
- **GZO Siegendorf**

#### Technologiezentren / Technology Centres

##### WIEN / VIENNA

- **Campus Vienna Biocenter** ([www.viennabiocenter.org](http://www.viennabiocenter.org))  
Life Sciences
- **TECHbase Vienna** ([www.techbase.at](http://www.techbase.at))  
Mobilität und Energie / Mobility and energy
- **MEDIA QUARTER MARX** ([www.mediaquarter.at](http://www.mediaquarter.at))  
Creative Industries
- **Business & Research Center / Business & Research Centre Höchstädtplatz**  
([www.brc.co.at](http://www.brc.co.at)) Informations- und Kommunikations-  
technologien / IT and communication technology
- **ENERGYbase** ([www.energybase.at](http://www.energybase.at))  
Erneuerbare Energie / Renewable energy
- **TECH 21** ([www.tech21.at](http://www.tech21.at))  
Büro- u. Gewerbeflächen für KMU / Office building and commercial park for SME

##### NIEDERÖSTERREICH / LOWER AUSTRIA ([www.ecoplus.at/technologie](http://www.ecoplus.at/technologie))

- **Technopol Krems**  
Biomedizin (Tissue Engineering, Zelltherapien, extrakorporale Blutreinigung)  
und Health Services / Biomedical sciences (tissue engineering, cell therapy,  
extracorporeal blood purification) and health services
- **Technopol Tulln**  
Agrar- und Umweltbiotechnologie /  
Agrobiotechnology and environmental biotechnology

- **Technopol Wr. Neustadt**  
Mikrosystemtechnik, Oberflächentechnologie und medizinische Systemtechnik /  
Microsystems technology, surface technology and medical systems technology
- **Wieselburg Land GmbH**  
Erneuerbare Energie / Renewable Energy

#### BURGENLAND ([www.tz-burgenland.at](http://www.tz-burgenland.at) und [www.wibag.at](http://www.wibag.at))

- **Eisenstadt**  
Informations- und Kommunikationswirtschaft /  
Information economics and corporate communications
- **Güssing**  
Erneuerbare Energie / Renewable energy
- **Jennersdorf**  
Optoelektronik, LED / Optoelectronics, LED technology
- **Neusiedl am See**  
Innovative Unternehmen / Innovative companies
- **Mittelburgenland / Middle Burgenland**  
Hochwertige Dienstleistungsunternehmen / Top-notch service companies
- **Pinkafeld**  
Gebäudetechnik / Civil engineering

#### Stadtentwicklung / Urban Development

##### WIEN / VIENNA

- **asperm-die Seestadt Wiens / asperm Vienna's Urban Lakeside**  
([www.asperm-seestadt.at](http://www.asperm-seestadt.at))  
Größtes Stadtentwicklungsgebiet Wiens, Entwicklung eines hochwertigen Wissens-  
und Hightech-Standortes mit Zentrums-, Wohn- und Arbeitsfunktion / Largest  
urban planning project area in Vienna; development of a first-class research and  
high-tech location with city centre, residential and office functions



### **Gründerzentren / Innovation & Start-Up Centres**

**WIEN / VIENNA** ([www.mingo.at](http://www.mingo.at))

6 Mingo Bürozentren für Start-ups und Kleinstbetriebe /  
6 Mingo office centres for start-ups and small sized firms

**NIEDERÖSTERREICH / LOWER AUSTRIA** ([www.riz.at](http://www.riz.at))

16 RIZ-Gründerzentren mit attraktiven Büro- & Produktionsflächen /  
16 research and innovation centres with attractive office and production space,  
9 RIZ Beratungsbüros / 9 regional innovation centres consulting offices

**BURGENLAND** ([www.wibag.at](http://www.wibag.at))

Logistik- und Gründerzentrum Heiligenkreuz /  
Logistics and start-up centre Heiligenkreuz

### **Cluster-Initiativen, Unternehmensnetzwerke / Cluster Initiatives, Company Networks**

- **Vienna IT Enterprises VITE** ([www.vite.at](http://www.vite.at))  
IT-Unternehmen, Forschungs-, Entwicklungs- und Bildungseinrichtungen /  
IT companies; research & development; educational institutions
- **Automotive Cluster Vienna Region ACVR**  
([www.acvr.at](http://www.acvr.at)) Autozulieferbereich / Automotive supply sector
- **Life Science Austria Vienna Region** ([www.lisavr.at](http://www.lisavr.at))  
Biotechnologie und innovative Medizintechnik /  
Biotechnology and innovative medical technology
- **Bau.Energie.Umwelt.Cluster Niederösterreich /  
Green Building Cluster of Lower Austria** ([www.bauenergieumwelt.at](http://www.bauenergieumwelt.at))  
Energieeffizienz, Wohnkomfort, Innenraumklima und Althausanierung /  
Energy efficiency, comfortable living, refurbishment of older buildings
- **Kunststoff Cluster Niederösterreich / Plastics Cluster of Lower Austria**  
([www.kunststoffcluster.at](http://www.kunststoffcluster.at)) Gemeinsam mit Oberösterreich /  
Coordinated jointly by Lower and Upper Austria
- **Lebensmittel Cluster NÖ / Food Cluster of Lower Austria**  
([www.lebensmittelcluster-noe.at](http://www.lebensmittelcluster-noe.at))  
Unterstützung der heimischen Lebensmittelbranche  
(Landwirtschaft, Verarbeiter, Lebensmittelhändler) /  
Platform for agribusiness, agriculture, food processing, marketing
- **Logistik Cluster NÖ / Logistics Cluster of Lower Austria** ([www.logistikcluster.at](http://www.logistikcluster.at))  
Branchenübergreifend und branchenunabhängig /  
Servicepoint for all companies which want to be ready for logistic challenges

- **Kunststoffcluster Burgenland / Plastics Cluster of Burgenland**  
([www.kunststoff-burgenland.at](http://www.kunststoff-burgenland.at))
- **ARGE netzwerk pannonien / Pannonian Network Consortium** ([www.pansolar.at](http://www.pansolar.at))  
Entwicklung ökologischer Wärme- und Stromproduktion /  
Development of ecological heat and power production
- **Gesundheitsnetzwerk / Health network Burgenland**  
([www.path-physikopraktik.com](http://www.path-physikopraktik.com)) Physikopraktik / Physikopraktik (treatment based  
on biochemical and biophysical processes)
- **IKT-Cluster / Information and Communications Technology Cluster (ICT)  
Burgenland** ([www.ict-burgenland.at](http://www.ict-burgenland.at)) Kooperation des FH-Studiengangs ICS  
(Information and Communications Solutions) mit ansässigen Firmen im TZ /  
Cooperation among University of Applied Sciences degree program ICS (Information  
and Communications Solutions) and firms located at the Technology Centre
- **So(u)lnetwork Burgenland** ([www.soul-network.at](http://www.soul-network.at))  
Ökologisches Bauen, Solararchitektur / Ecological construction, solar architecture

### Logistik-Infrastruktur für Güter und Dienstleistungen / Logistics infrastructure for goods and services

Skala 1-10 / scale 1-10

Singapur / Singapore	9,44	Niederl. / Netherlands	8,17
Schweiz / Switzerland	9,41	Großbr. / Great Britain	7,17
<b>Österreich / Austria</b>	<b>9,16</b>	Tschechien / Czech Rep.	7,12
Dänemark / Denmark	9,16	Ungarn / Hungary	6,88
Deutschland / Germany	8,96	Polen / Poland	5,68
USA	8,89	Italien / Italy	5,21
Frankreich / France	8,74		

World Competitiveness Yearbook 2008

### Weltweit vernetzt / Worldwide network

Internet-User pro 1000 Einwohner / Internet users per 1000 inhabitants


Schweden / Sweden	787	Schweiz / Switzerland	687
Dänemark / Denmark	781	Deutschland / Germany	647
Norwegen / Norway	771	<b>Österreich / Austria</b>	<b>643</b>
Japan	745	Italien / Italy	593
USA	739	Frankreich / France	583
Niederlande / Netherlands	737	Ungarn / Hungary	443
Großbritannien / Great Britain	697	Polen / Poland	413

World Competitiveness Yearbook 2008

### Flugdestinationen nach Mittel-und Osteuropa Flight destinations in Central and Eastern Europe 2008

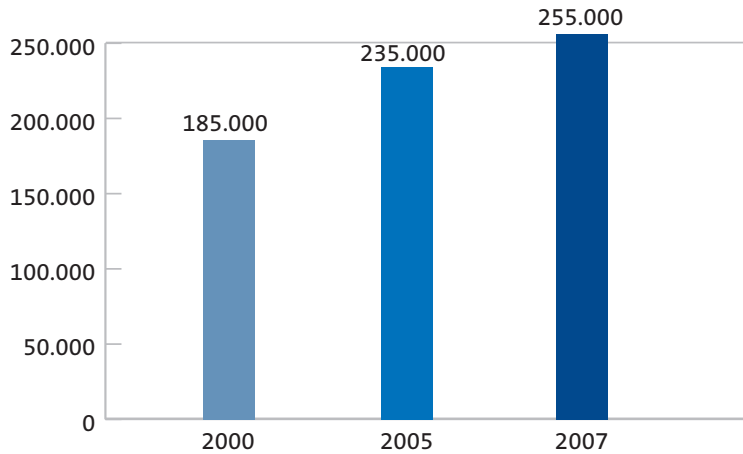
<b>WIEN / VIENNA</b>	<b>50</b>
FRANKFURT	42
MÜNCHEN / MUNICH	35
PRAG / PRAHA	35
LONDON	27
PARIS	25
AMSTERDAM	24
ZÜRICH / ZURICH	23
MAILAND / MILAN	21
BRÜSSEL / BRUXELLES	22

Flughafen Wien, OAG, April 2008 /  
Vienna International Airport, OAG Data, April 2008



### Flugverkehr am Flughafen Wien-Schwechat / Air traffic at Vienna International Airport in Schwechat 2000-2007

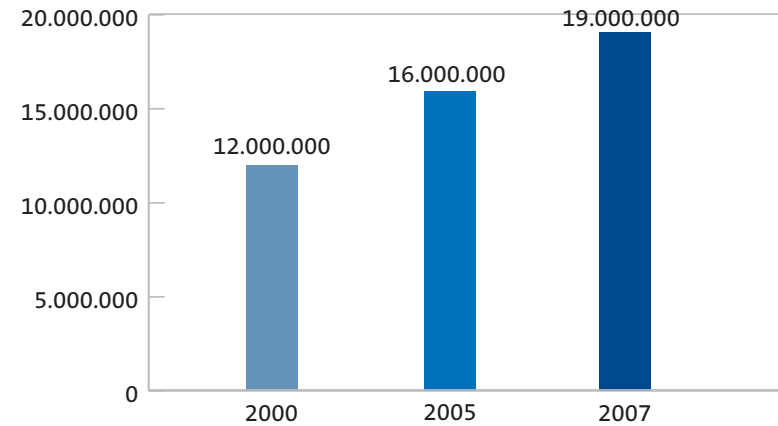
Landungen und Abflüge von Flugzeugen / Flight arrivals and departures



Statistik Austria / Statistics Austria

### Flugverkehr am Flughafen Wien-Schwechat / Air traffic at Vienna International Airport in Schwechat 2000-2007

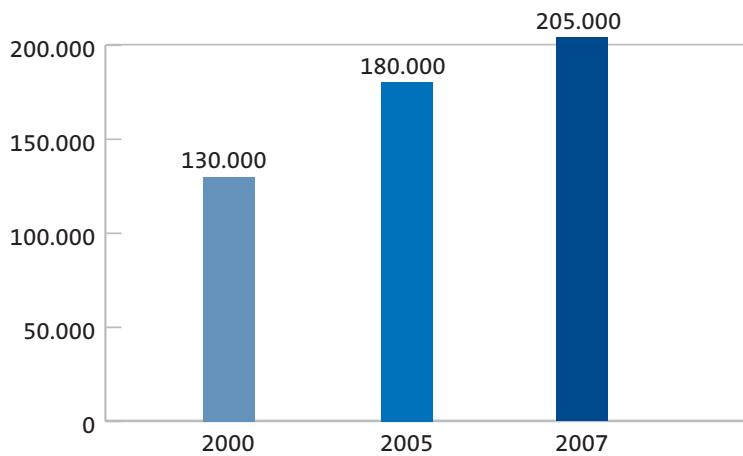
Landungen und Abflüge von Flugpassagieren / Flight passenger arrivals and departures



Statistik Austria / Statistics Austria

### Flugverkehr am Flughafen Wien-Schwechat / Air traffic at Vienna International Airport in Schwechat 2000-2007

Fluggüter-Fracht und Post in Tonnen / Air cargo - freight and mail, in tons



Statistik Austria / Statistics Austria



# Wien / Vienna

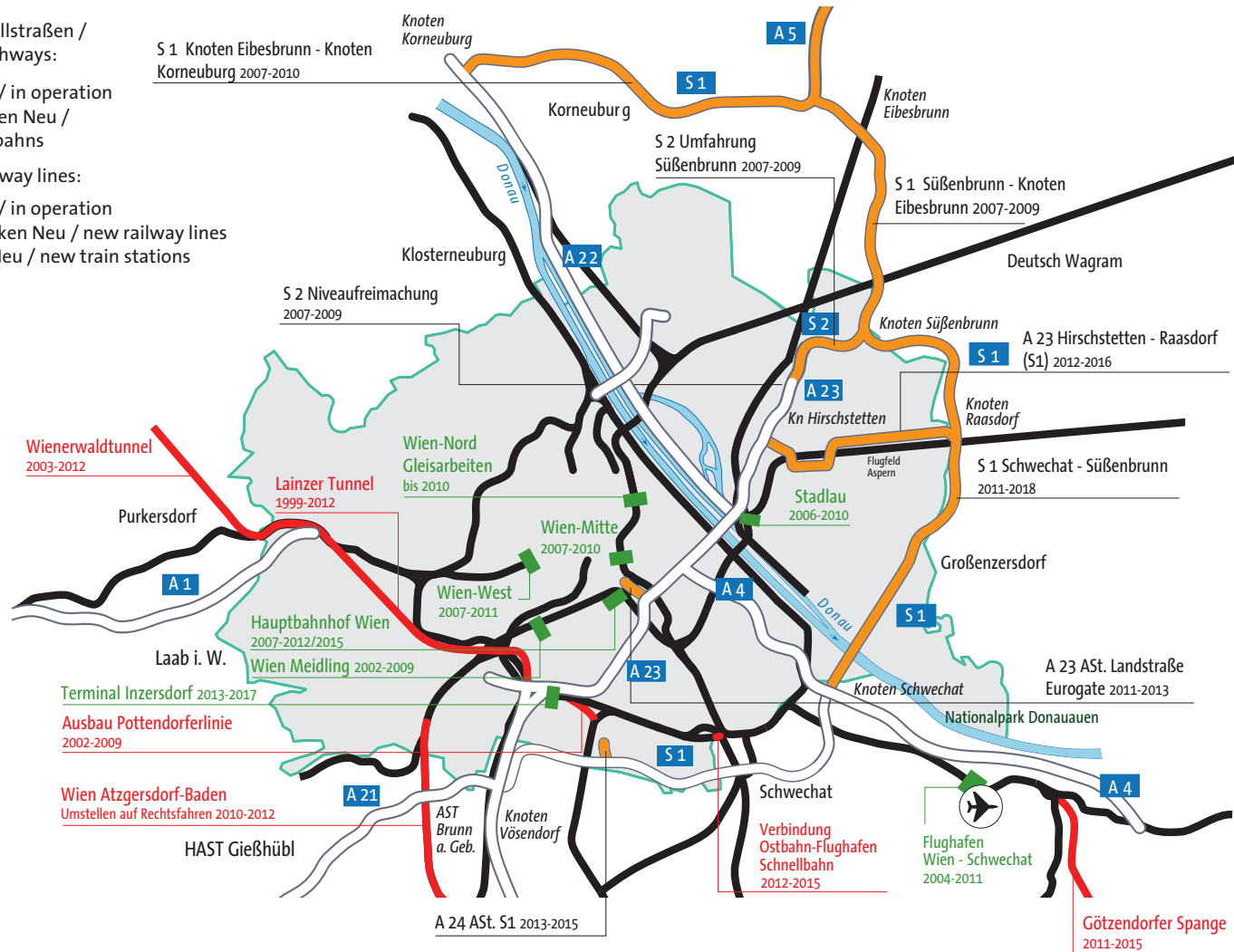


Autobahnen, Schnellstraßen /  
Autobahns and Highways:

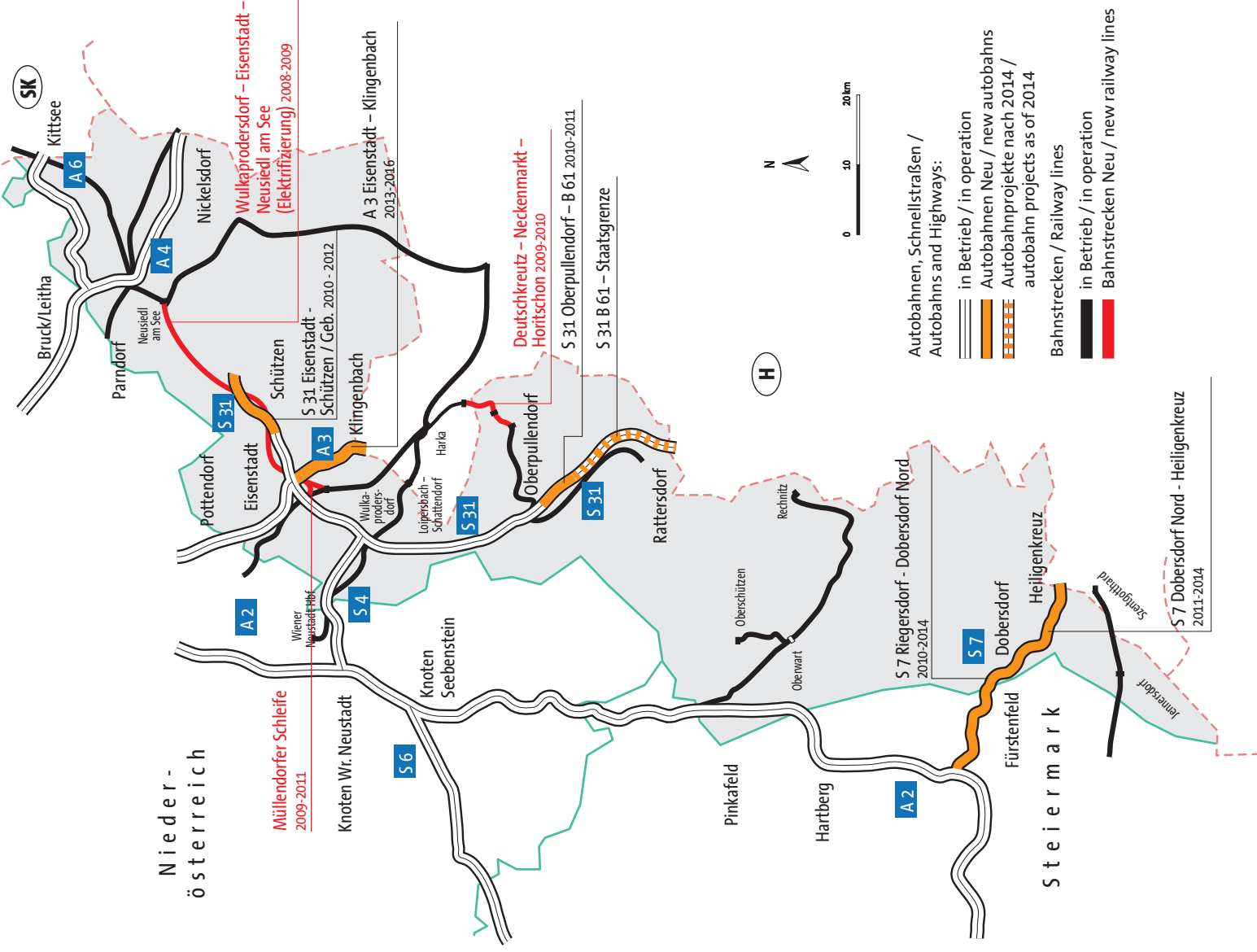
- in Betrieb / in operation
- Autobahnen Neu /  
new autobahns

Bahnstrecken / Railway lines:

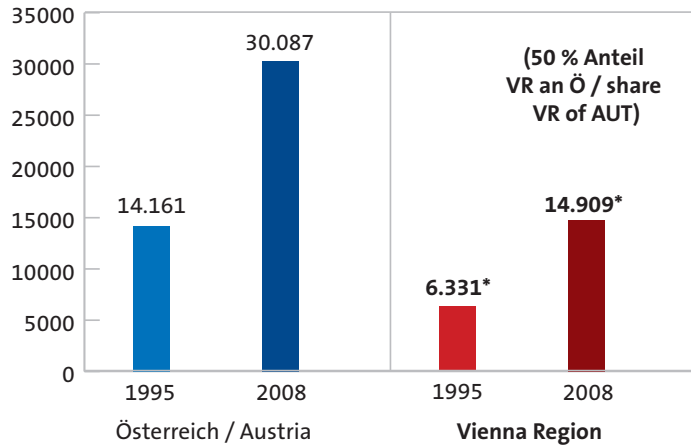
- in Betrieb / in operation
- Bahnstrecken Neu / new railway lines
- Bahnhof Neu / new train stations







### Unternehmensneugründungen / Business start-ups 1995-2008

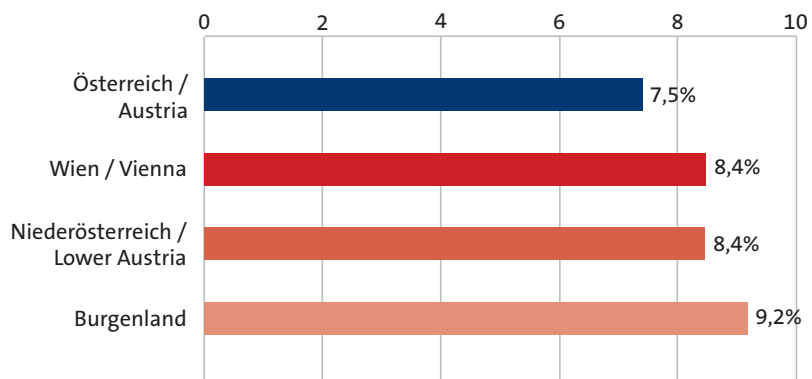


WKO / Austrian Federal Economic Chamber

\*Wien / Vienna 3.203/7.778 - NÖ / Lower Austria 2.726/5.959 - Burgenland 402/1.172.

### Gründungsintensität / founding intensity 2008

Neugründungen in % des Standes an aktiven Kammermitgliedern  
New start-ups as % of current number of active chamber members



WKO / Austrian Federal Economic Chamber





**Büromieten / Office Rental Rates**

durchschnittlicher m<sup>2</sup>-Preis in Toplagen pro Monat netto in Euro /  
average price per month per m<sup>2</sup> in top locations net, in EUR

Wien / Vienna	17,3	Innsbruck	9,9
St.Pölten	7,9	Graz	9,8
Eisenstadt	7,6	Salzburg	9,6
		Linz	9,4
<b>VR Landeshauptstädte /</b>		Bregenz	9,3
<b>VR regional capitals</b>	<b>11,0</b>	Klagenfurt	8,1

Österreichischer Immobilienpreisspiegel 2007 /  
Austrian Real Estate Price Listing 2007

**Inklusiv-Büromieten im internationalen Städtevergleich /  
All-in office rental rates - international city comparison 2008**

pro m<sup>2</sup> und Jahr in Euro / per year per m<sup>2</sup>, in EUR

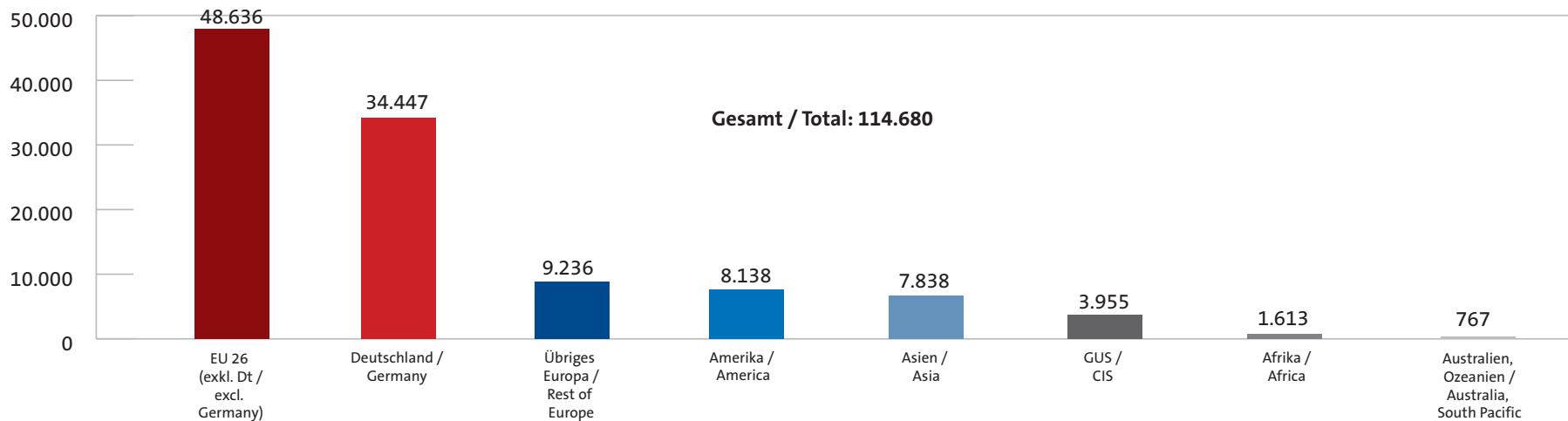
<b>Wien / Vienna</b>	<b>328</b>	Oslo	661
Mailand	580	Birmingham	682
Stockholm	589	Paris La Defense	701
Manchester	594	Dublin	860
Edinburgh	628	Paris	965
Luxemburg	630	London (City)	1.115
Zürich / Zurich	632	Moskau / Moscow	1.578
Madrid	656	London (Westend)	2.035

CB Richard Ellis 2008



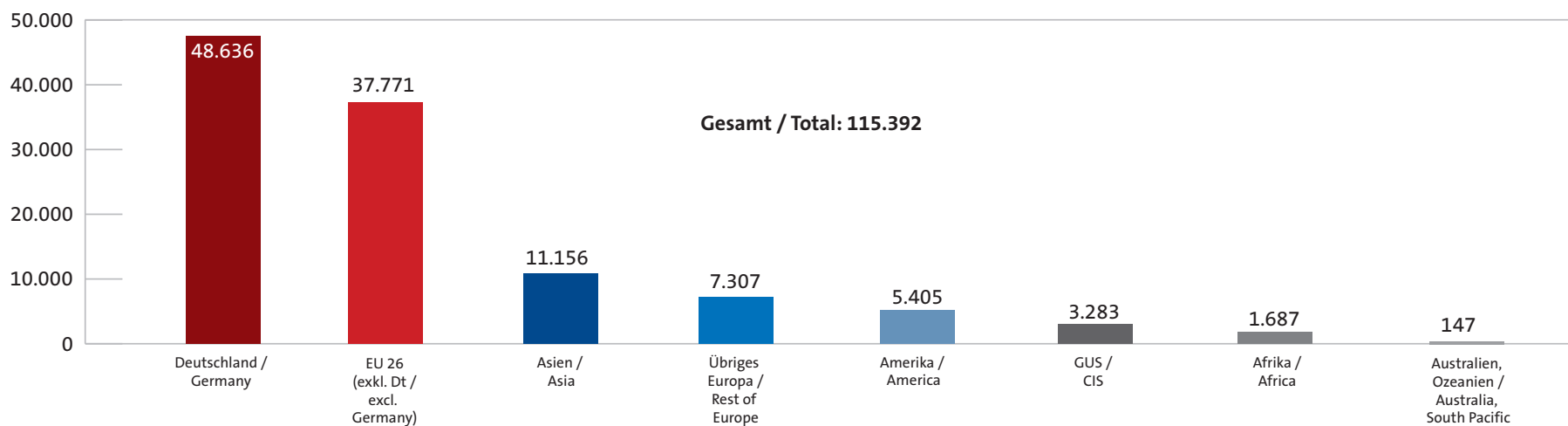


Österreichs Export nach Regionen / Austrian exports by region 2007 in Mio EUR / in EUR millions



STAT - Direktion Unternehmen /  
STAT - Direktion Unternehmen

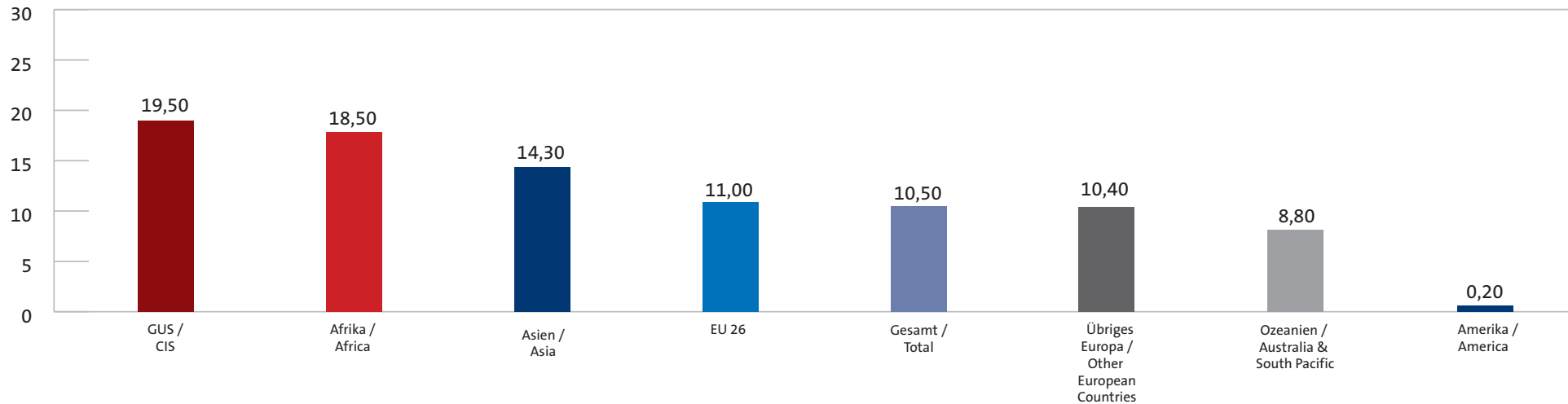
Österreichs Import nach Regionen / Austrian imports by region 2007 in Mio EUR / in EUR millions



STAT - Direktion Unternehmen /  
STAT - Direktion Unternehmen

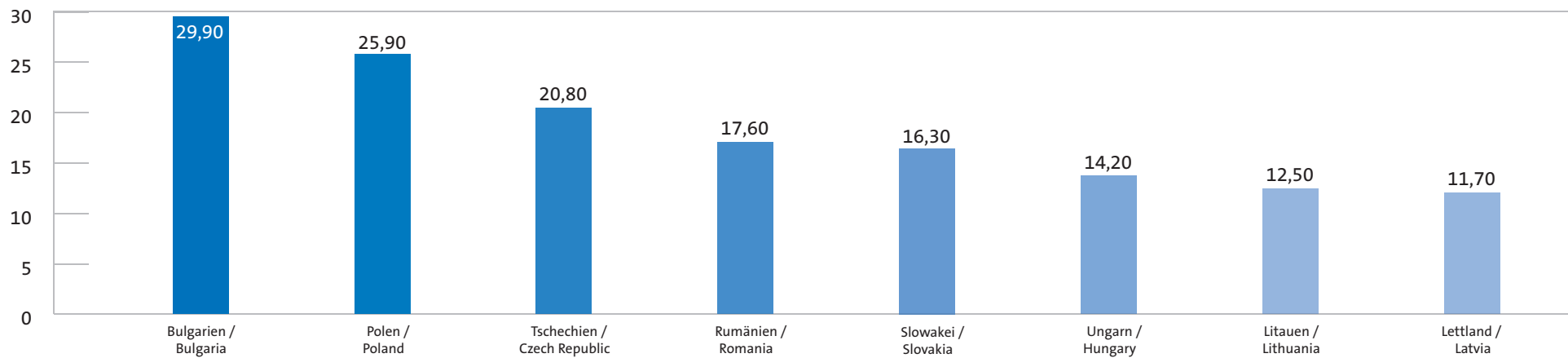


### Österreichs Exportzuwächse nach Regionen / Austria's export growth by region 2006/07 in %



Statistik Austria, WKO / Statistics Austria, Austrian Federal Economic Chamber

### Österreichs Exportzuwächse nach Regionen / Austria's export growth by region 2006/07 in %

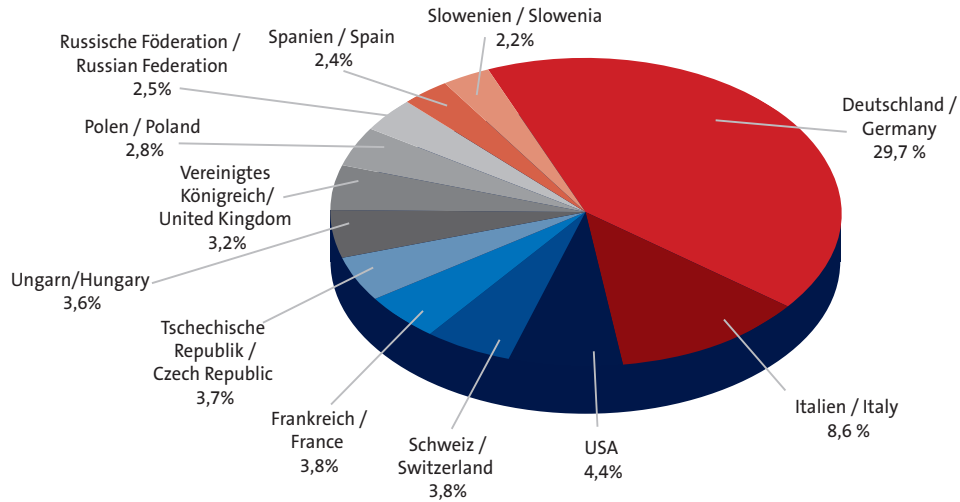


Statistik Austria, WKO / Statistics Austria, Austrian Federal Economic Chamber



### Österreichs TOP 10 Exportpartner / Austria's Top 10 export partners 2008

Anteile / shares in %

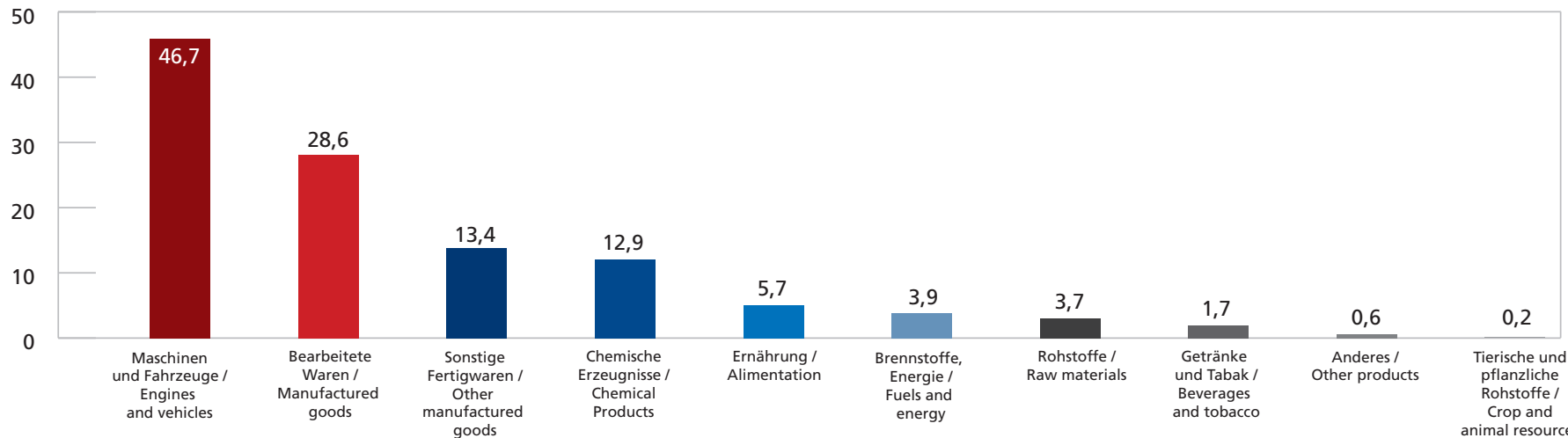


WKO / Austrian Federal Economic Chamber



### Österreichs Export nach Produkten / Austrian exports by product 2008

in Mrd EUR / in EUR billions



Statistik Austria / Statistics Austria



**Exportquoten im internationalen Vergleich / Export quotas - international comparison 2008** Export von Waren und Dienstleistungen in % des BIP / Export of goods and services in % of GDP

Belgien / Belgium	92,1	Dänemark / Denmark	54,7
Slowakei / Slovakia	82,6	Deutschland / Germany	47,2
Ungarn / Hungary	81,4	Finnland / Finland	44,2
Irland / Ireland	81,0	EU 27	41,2
Niederlande / Netherlands	76,9	EU 15	40,1
Tschechien / Czech Rep.	76,8	Polen / Poland	39,8
Slowenien / Slovenia	68,6	Rumänien / Romania	30,9
Bulgarien / Bulgaria	60,5	Frankreich / France	26,4
<b>Österreich / Austria</b>	<b>59,0</b>	Japan	17,4
Schweiz / Switzerland	56,2	USA	13,0

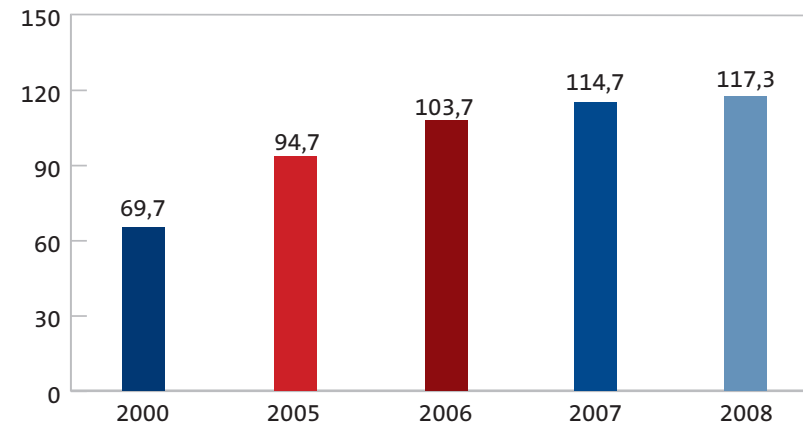
EU-Kommission, EUROSTAT, OECD / EU Commission, EUROSTAT, OECD

**Importquoten im internationalen Vergleich / Import quotas - international comparison 2008** Import von Waren und Dienstleistungen in % des BIP / Import of goods and services in % of GDP

Belgien / Belgium	92,6	Schweiz / Switzerland	45,9
Slowakei / Slovakia	85,0	Rumänien / Romania	43,5
Bulgarien / Bulgaria	83,3	Polen / Poland	43,5
Ungarn / Hungary	79,9	Deutschland / Germany	41,0
Tschechien / Czech Rep.	71,8	EU 27	41,0
Slowenien / Slovenia	71,4	Finnland / Finland	40,3
Irland / Ireland	69,0	EU 15	39,4
Niederlande / Netherlands	68,8	Frankreich / France	28,9
<b>Österreich / Austria</b>	<b>53,6</b>	USA	17,7
Dänemark / Denmark	52,5	Japan	17,3

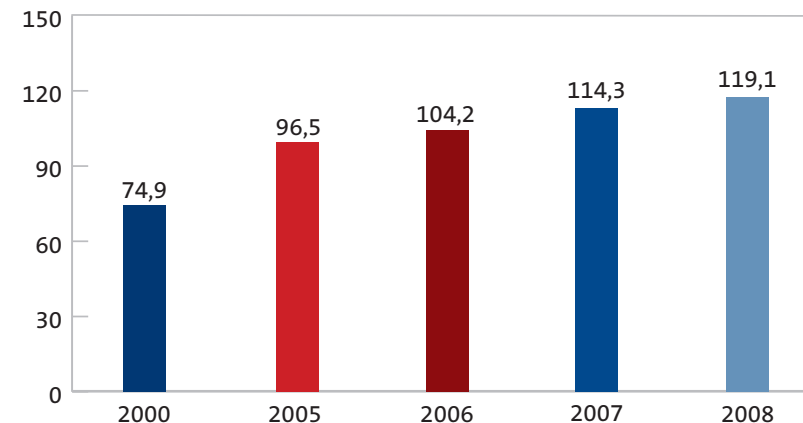
EU-Kommission, EUROSTAT, OECD / EU Commission, EUROSTAT, OECD

**Österreichs Exportzuwächse / Austria's export growth 2000-2008** in Mrd. EUR / EUR billions



Statistik Austria / Statistics Austria

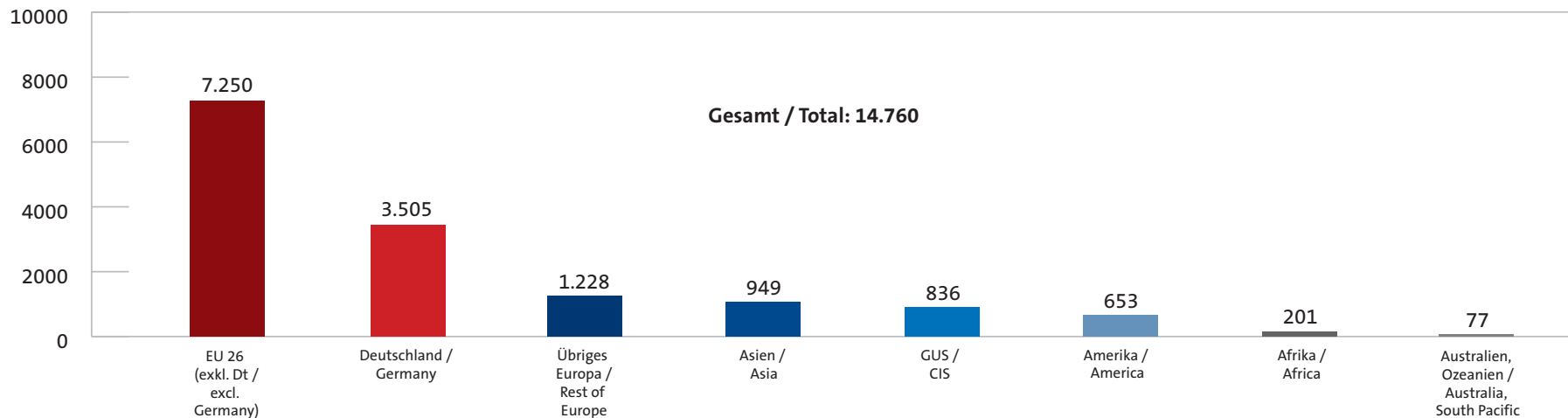
**Österreichs Importzuwächse / Austria's import growth 2000-2008** in Mrd. EUR / EUR billions



Statistik Austria / Statistics Austria

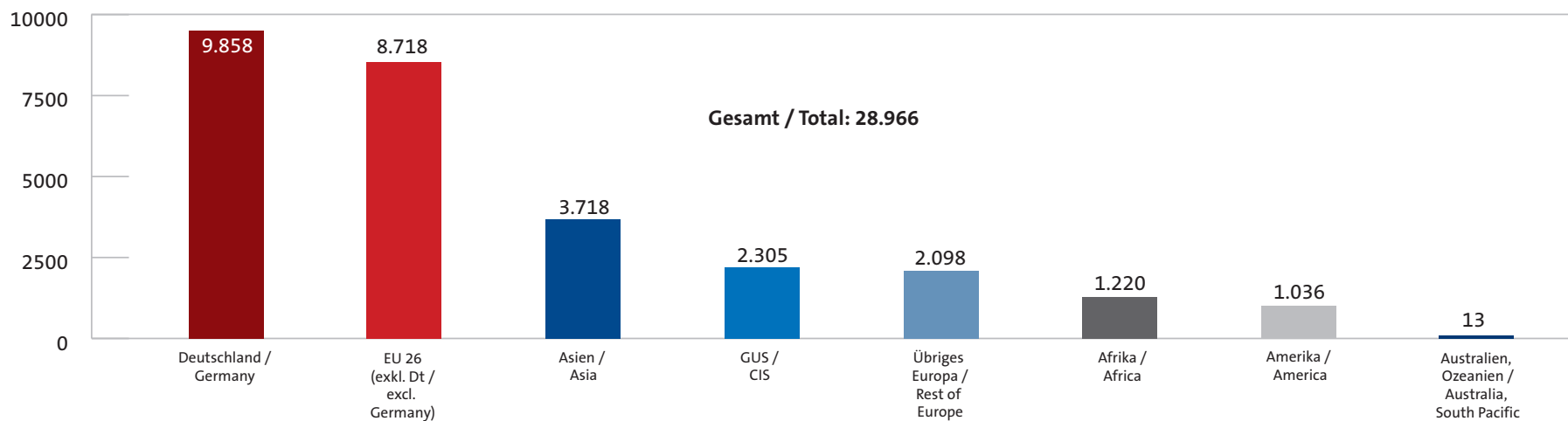


Wiens Export nach Regionen / Viennese exports by region 2007 in Mio EUR / in EUR millions



STAT - Direktion Unternehmen /  
STAT - Direktion Unternehmen

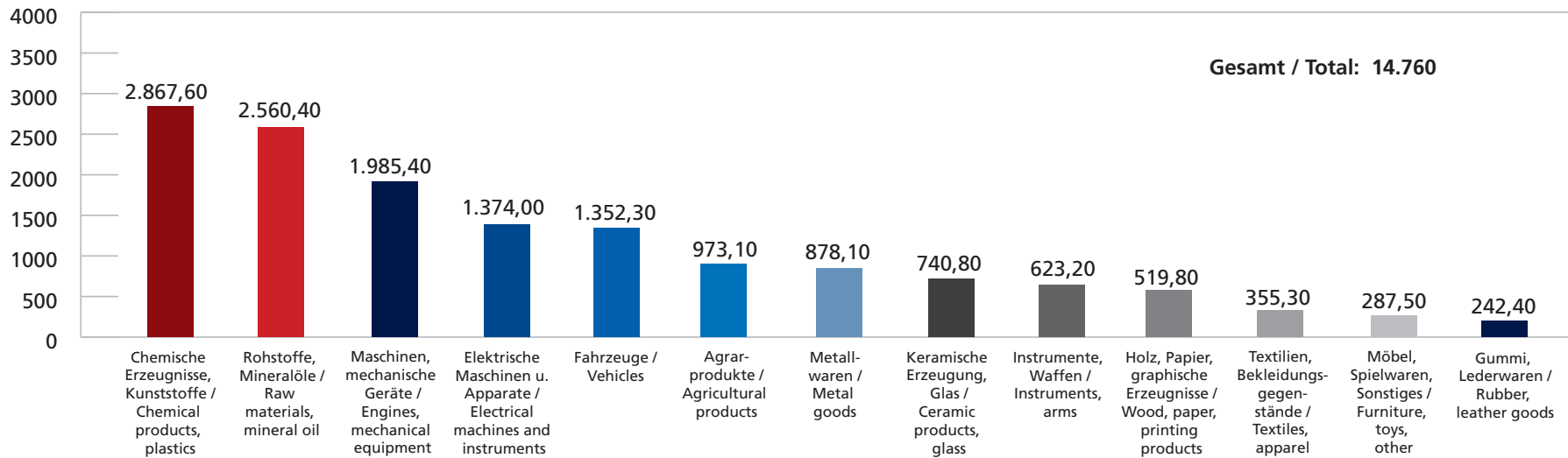
Wiens Import nach Regionen / Viennese imports by region 2007 in Mio EUR / in EUR millions



STAT - Direktion Unternehmen /  
STAT - Direktion Unternehmen

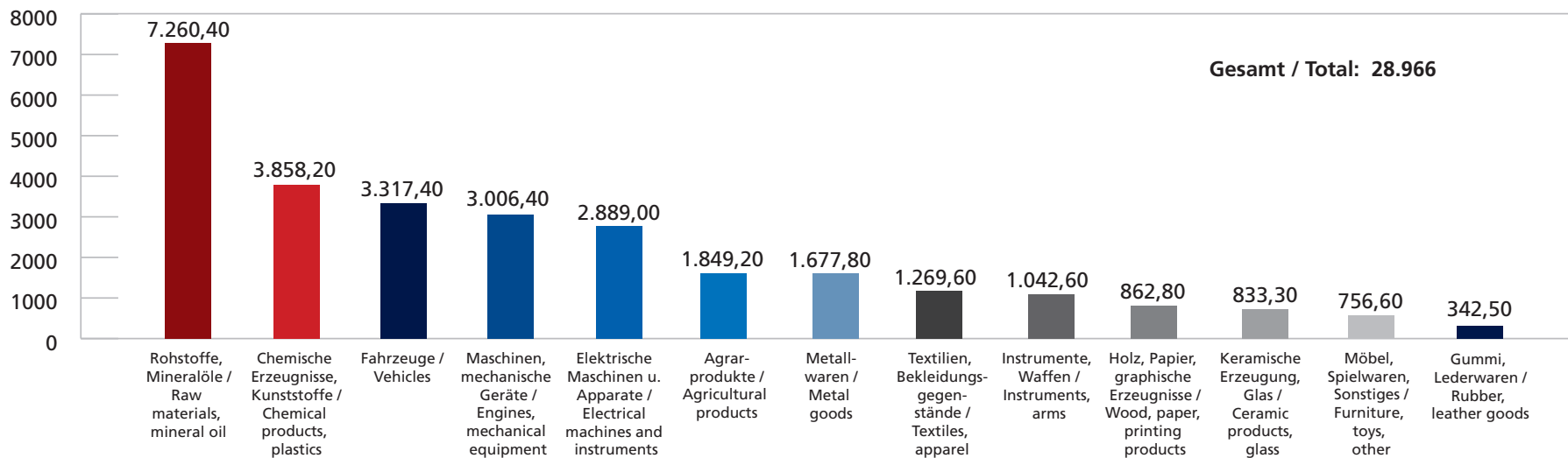


**Wiens Exportprodukte / Viennese export products 2007** in Mio EUR / in EUR millions



STAT - Direktion Unternehmen /  
STAT - Direktion Unternehmen

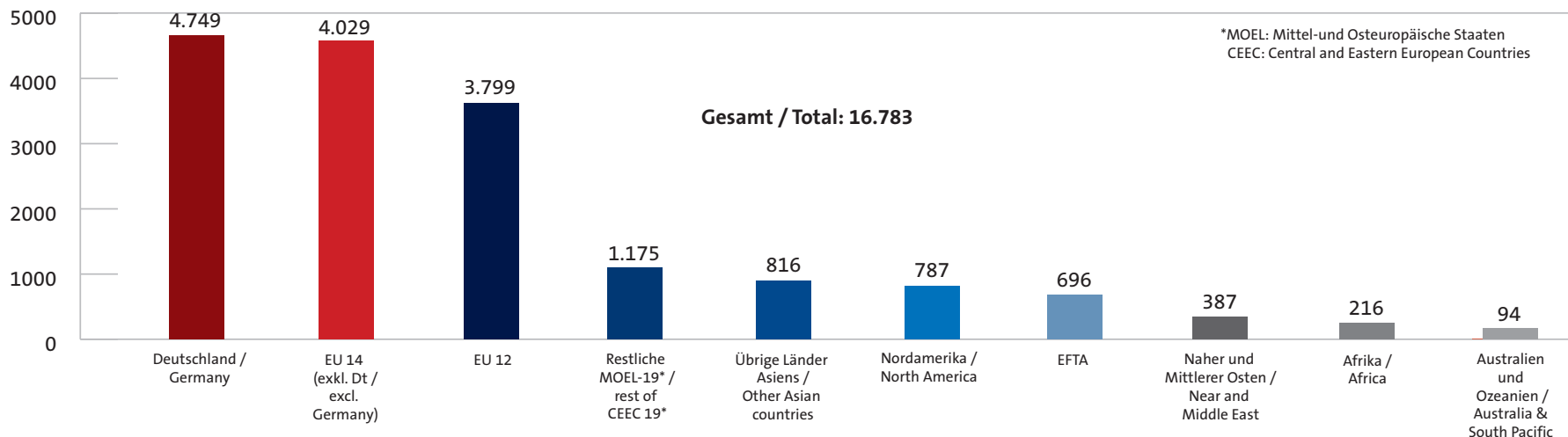
**Wiens Importprodukte / Viennese import products 2007** in Mio EUR / in EUR millions



STAT - Direktion Unternehmen /  
STAT - Direktion Unternehmen

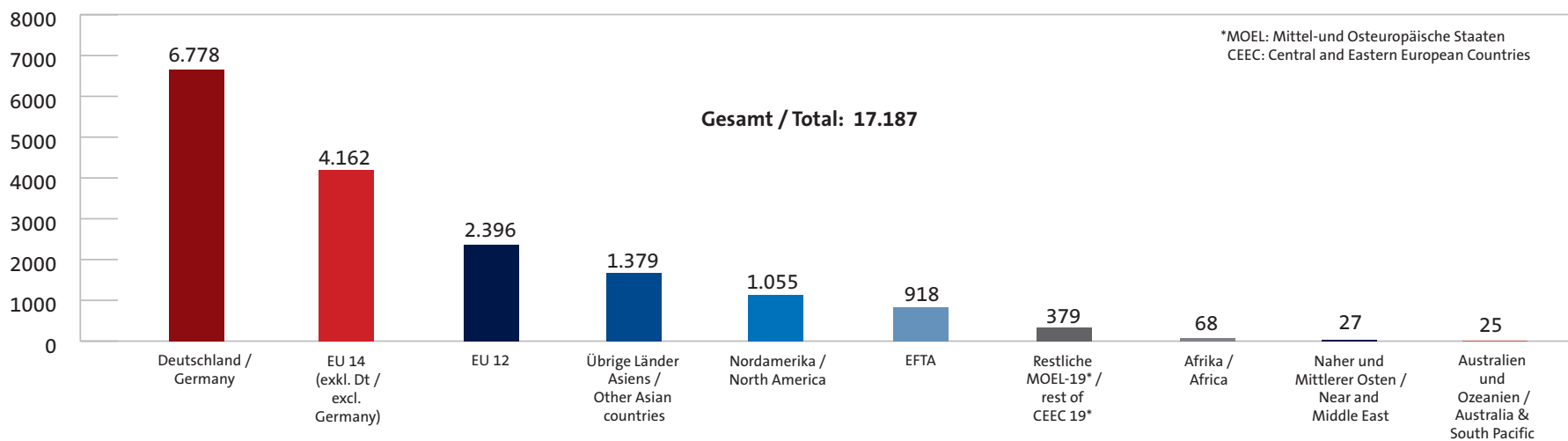


**Niederösterreichs Export nach Regionen / Lower Austrian exports by region 2007** in Mio Euro / in EUR millions



ecoplus, NÖ Landesregierung / ecoplus,  
Provincial Government of Lower Austria

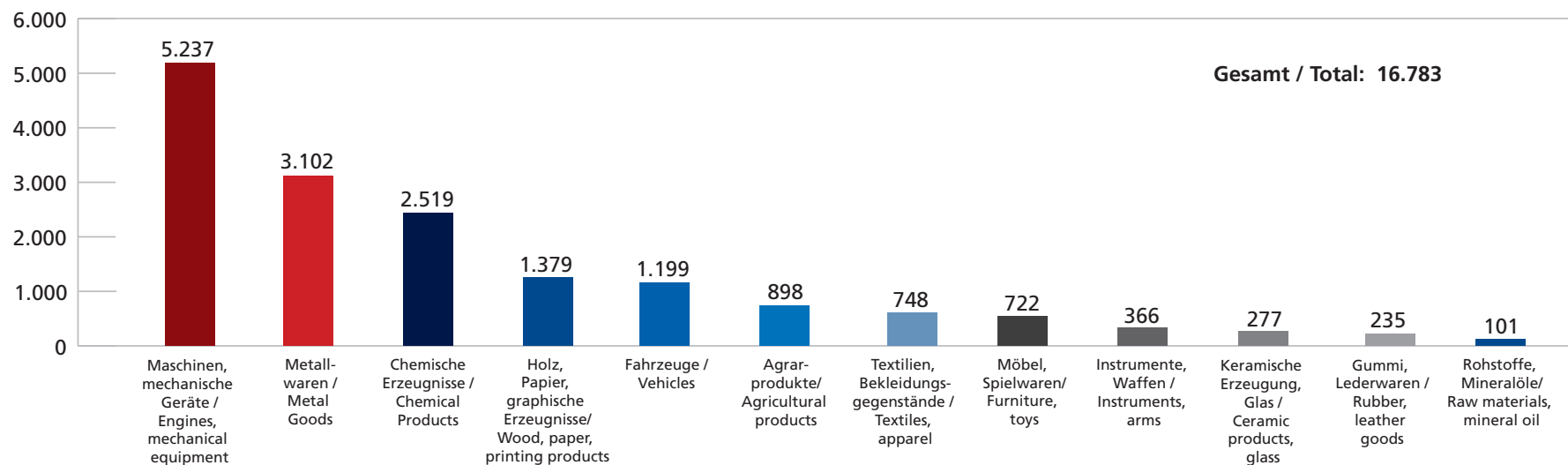
**Niederösterreichs Import nach Regionen / Lower Austrian imports by region 2007** in Mio Euro / in EUR millions



ecoplus, NÖ Landesregierung / ecoplus,  
Provincial Government of Lower Austria

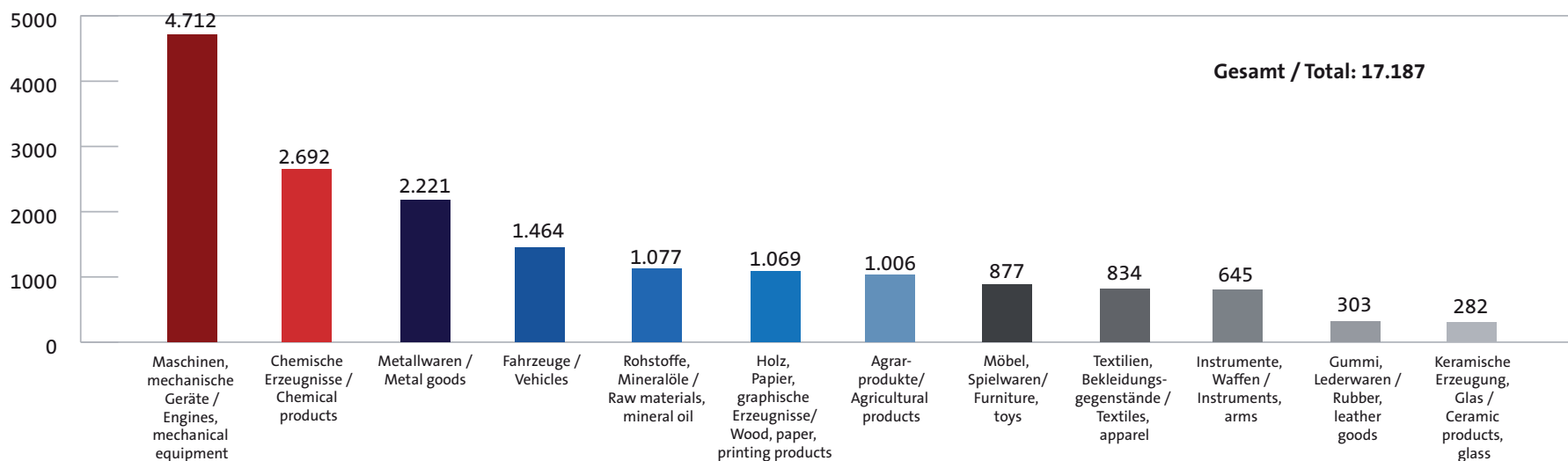


**Niederösterreichs Exportprodukte / Lower Austrian export products 2007** in Mio EUR / in EUR millions



ecoplus, NÖ Landesregierung / ecoplus,  
Provincial Government of Lower Austria

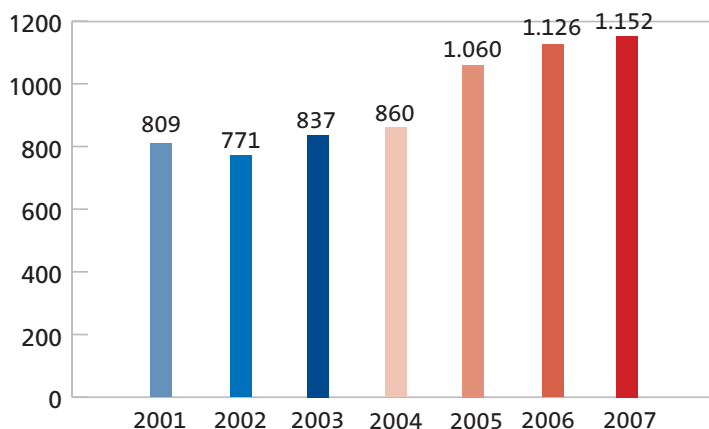
**Niederösterreichs Importprodukte / Lower Austrian import products 2007** in Mio EUR / in EUR millions



ecoplus, NÖ Landesregierung / ecoplus,  
Provincial Government of Lower Austria

### Exporte produzierender burgenländischer Unternehmen / Exports of producing companies in Burgenland

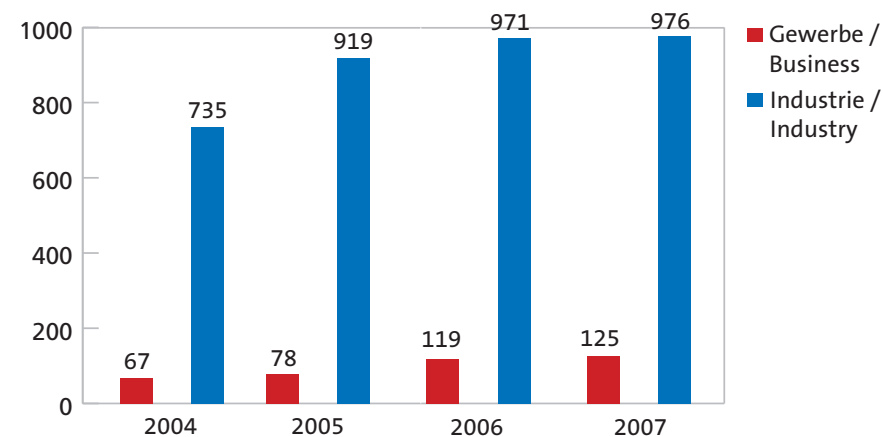
in Mio EUR / in EUR millions



Statistik Austria / Statistics Austria

### Exporte produzierender burgenländischer Unternehmen nach Sektor / Exports of producing companies in Burgenland by sector

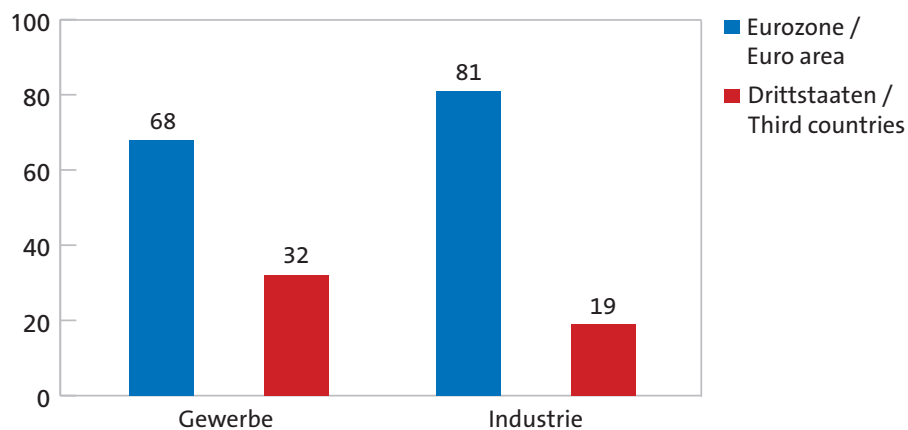
in Mio EUR / in EUR millions



Statistik Austria / Statistics Austria

### Exporte produzierender burgenländischer Unternehmen nach Zielregion / Exports of producing companies in Burgenland by target region 2007

in %



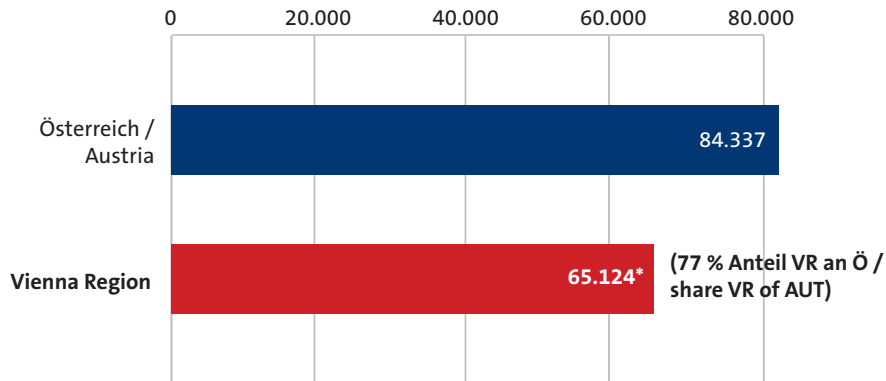
Statistik Austria / Statistics Austria





### Ausländische Direktinvestitionen in Österreich / Foreign direct investments in Austria 2006

Marktwert in Mio EUR / market value in EUR millions

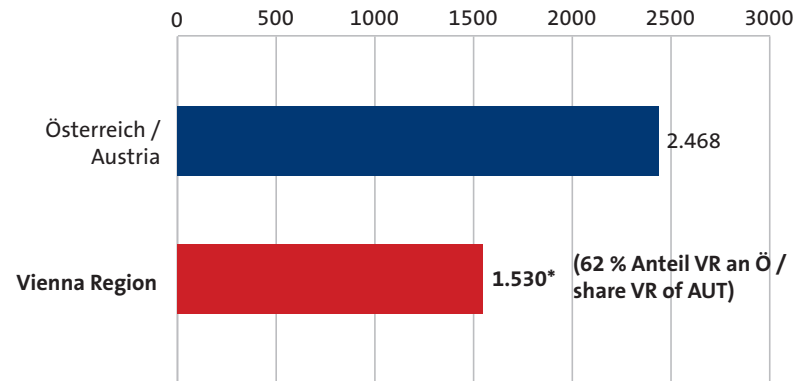


\*Wien / Vienna 57.161 - NÖ / Lower Austria 7.324 - Burgenland 639.

Österreichische Nationalbank / Austrian National Bank

### Ausländische Direktinvestitionen in Österreich / Foreign direct investments in Austria 2006

Direktinvestitionsunternehmen Anzahl / direct investors number

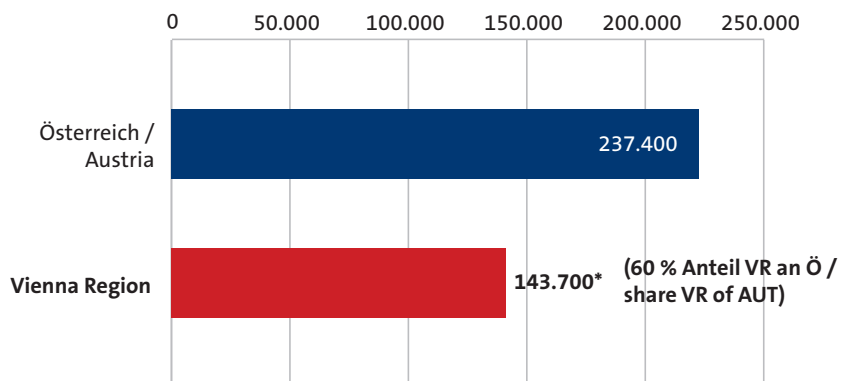


\*Wien / Vienna 1.140 - NÖ / Lower Austria 363 - Burgenland 27.

Österreichische Nationalbank / Austrian National Bank

### Ausländische Direktinvestitionen in Österreich / Foreign direct investments in Austria 2006

Beschäftigte / employees



\*Wien / Vienna 105.800 - NÖ / Lower Austria 36.700 - Burgenland 1.200.

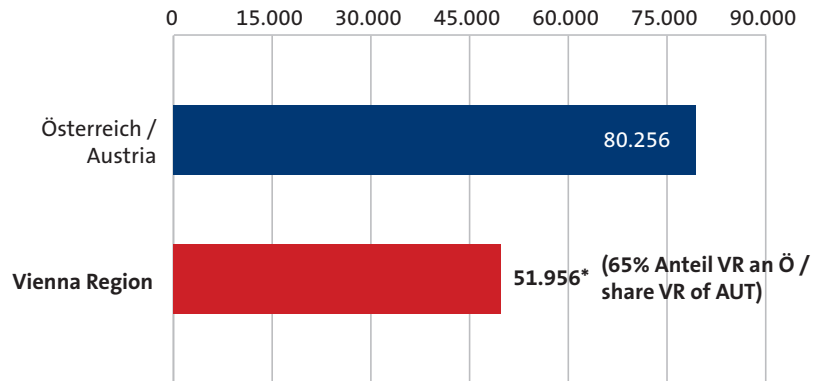
Österreichische Nationalbank / Austrian National Bank





### Österreichische Direktinvestitionen im Ausland / Austrian direct investments abroad 2006

Marktwert in Mio EUR / market value in EUR millions

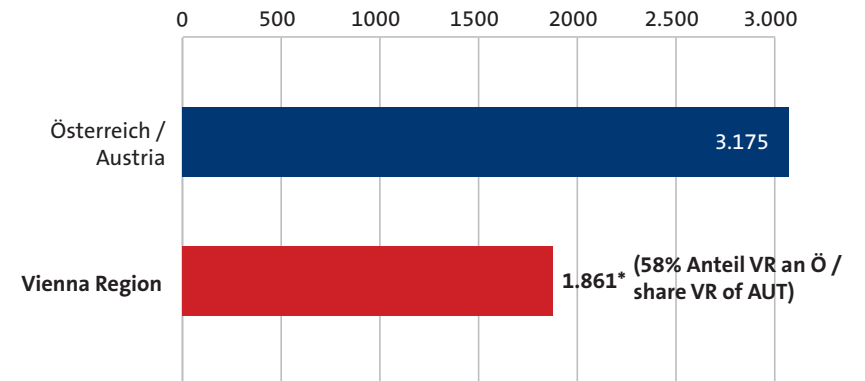


\*Wien / Vienna 45.667 - NÖ / Lower Austria 5.986 - Burgenland 303.

Österreichische Nationalbank / Austrian National Bank

### Österreichische Direktinvestitionen im Ausland / Austrian direct investments abroad 2006

Direktinvestitionsunternehmen Anzahl / direct investors number

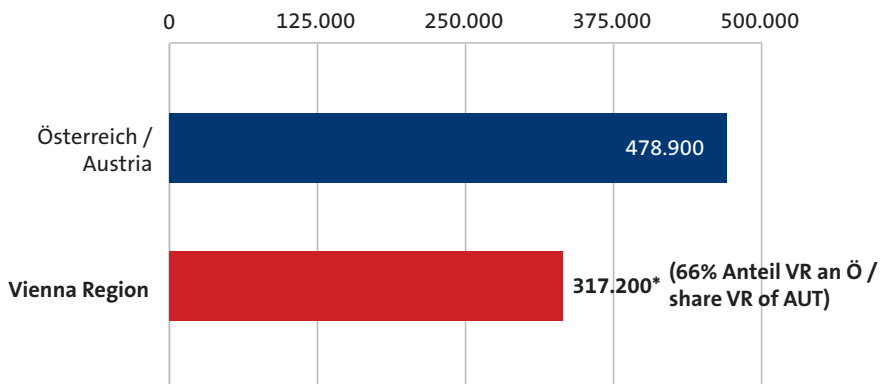


\*Wien / Vienna 1.363 - NÖ / Lower Austria 467 - Burgenland 31.

Österreichische Nationalbank / Austrian National Bank

### Österreichische Direktinvestitionen im Ausland / Austrian direct investments abroad 2006

Beschäftigte / employees



\*Wien / Vienna 229.100 - NÖ / Lower Austria 77.800 - Burgenland 10.300.

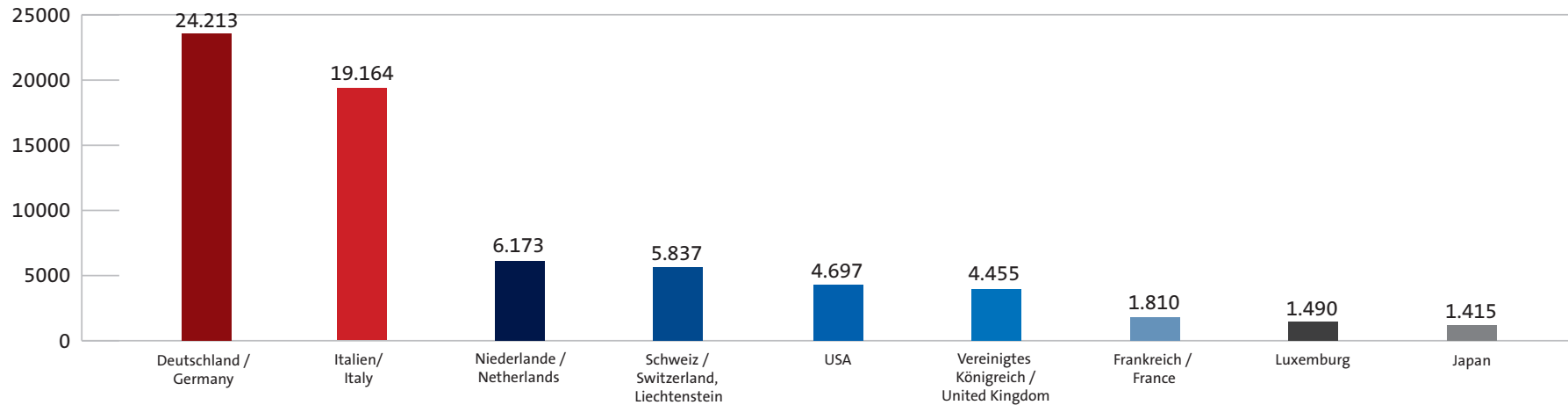
Österreichische Nationalbank / Austrian National Bank





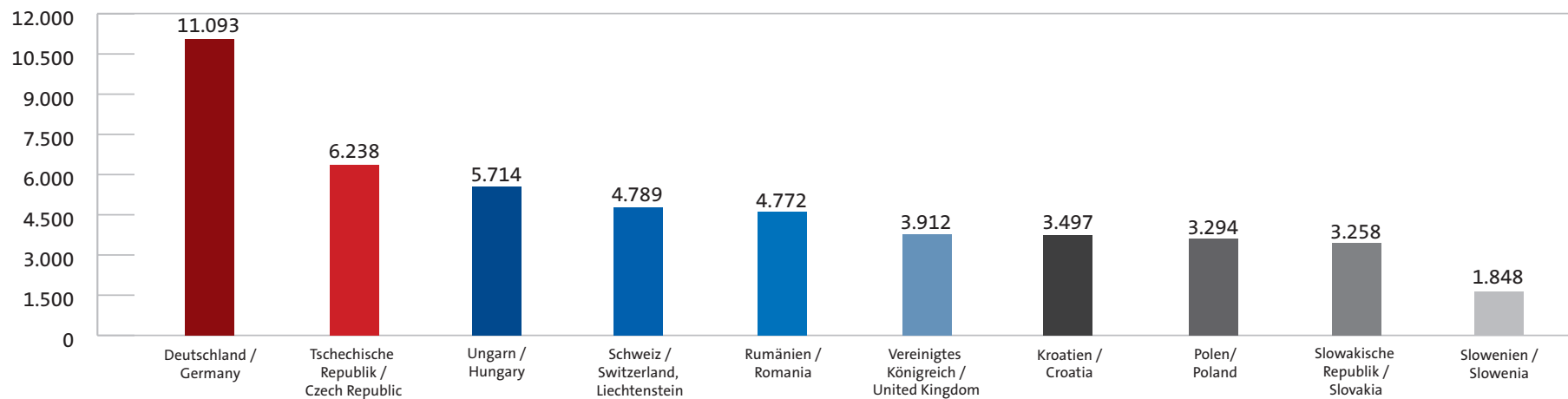
### Ausländische Direktinvestitionen in Österreich / Foreign direct investments in Austria 2006

nach wesentlichen Herkunftsländern in Mio EUR / by significant country of origin in EUR millions



### Österreichische Direktinvestitionen im Ausland / Austrian direct investments abroad 2006

nach wesentlichen Zielländern in Mio EUR / by target country in EUR millions





### Österreich als Direktinvestor in Osteuropa / Austria as direct investor in Eastern Europe

Rang in der Liste der Investoren / Rank in list of investors

BOSNIEN-HERZEGOWINA / BOSNIA-HERZEGOVINA	<b>1</b>	UKRAINE	<b>3</b>
BULGARIEN / BULGARIA <sup>2</sup>	<b>1</b>	SERBIEN / SERBIA	<b>4</b>
SLOWENIEN / SLOVENIA <sup>1</sup>	<b>1</b>	MONTENEGRO	<b>4</b>
KROATIEN / CROATIA	<b>1</b>	POLEN / POLAND <sup>1</sup>	<b>5</b>
RUMÄNIEN / ROMANIA <sup>2</sup>	<b>2</b>	ALBANIEN / ALBANIA	<b>6</b>
SLOWAK. REP. / SLOVAKIA <sup>1</sup>	<b>3</b>	MAZEDONIEN / MACEDONIA	<b>8</b>
UNGARN / HUNGARY <sup>1</sup>	<b>3</b>	LETTLAND / LATVIA <sup>1</sup>	<b>14</b>
TSSCHECH. REP. / CZECH REP.	<b>3</b>	ESTLAND / ESTONIA <sup>1</sup>	<b>14</b>
		LITAUEN / LITHUANIA <sup>1</sup>	<b>19</b>

WIIW-Datenbank 2007 Shift to the East / WIIW Database 2007 Shift to the East

1) EU Beitrittsländer 2004 / New EU-member states 2004, 2) EU Beitrittsländer 2007 / New EU-member states 2007

### Topwirtschaftswachstum in CEE / Top Economic Growth in CEE

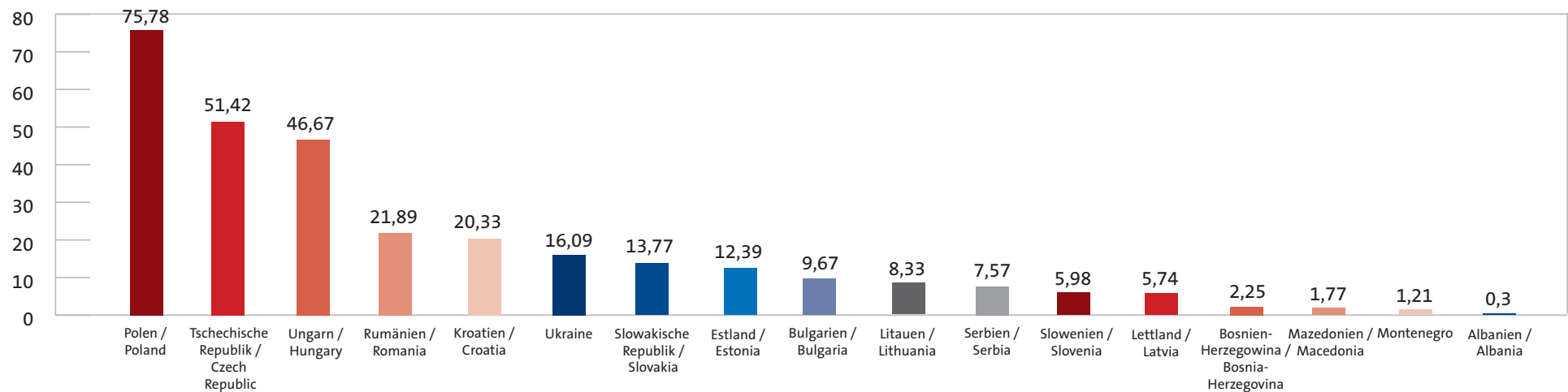
BIP-Wachstum in % - Durchschnitt der Prognosen für 2000-2010 / GDP Growth in % - Average of prognoses for 2000-2010

Slowakei / Slovakia	4,7	Tschechien / Czech Rep.	3,2
Rumänien / Romania	4,5	Slowenien / Slovenia	3,1
Bulgarien / Bulgaria	4,3	Ungarn / Hungary	2,0
Litauen / Lithuania	4,1	<b>Österreich / Austria</b>	<b>1,2</b>
Lettland / Latvia	3,9	EU-27	1,2
Estland / Estonia	3,9	EU-15	1,0
Polen / Poland	3,2		

EU-Kommission, EUROSTAT, OECD 2009

### Österreich als Direktinvestor in Osteuropa / Austria as direct investor in Eastern Europe

Gesamtstand in Mrd EUR / Total investment in EUR billions



OeNB WIIW-Datenbank Mai 2007 / Austrian National Bank WIIW Database May 2007

### Internationale Kongresse im internationalen Städtevergleich International congresses - international city comparison 2007

Anzahl / Number

<b>Wien / Vienna</b>	<b>154</b>	Budapest	90
Berlin	123	Lissabon / Lisbon	90
Singapur / Singapore	120	Peking / Beijing	87
Paris	115	Amsterdam	82
Barcelona	106	Madrid	7

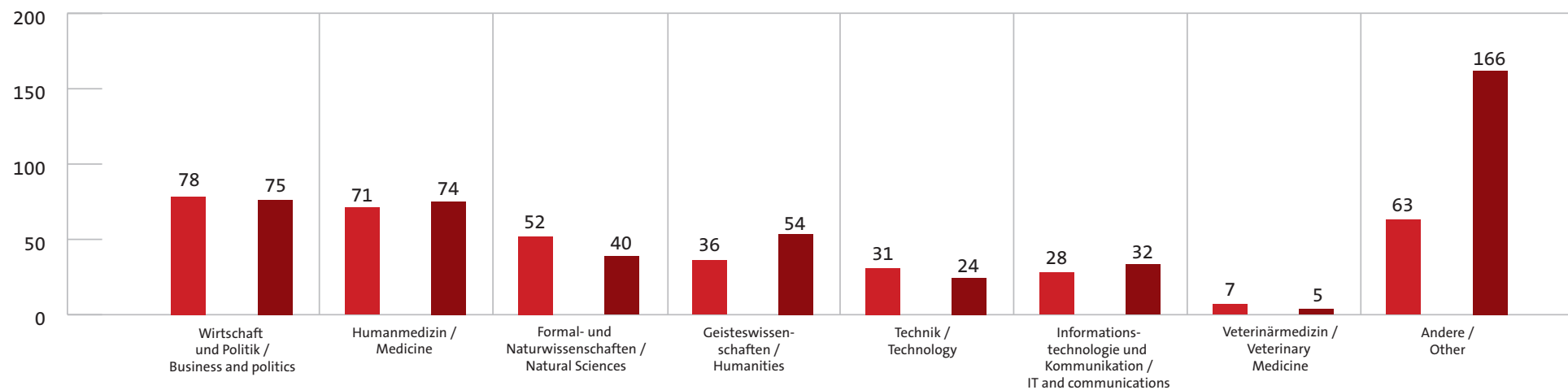
ICCA 2007

### Kongresse in Wien / Congresses in Vienna

	2000	2008
<b>Anzahl / Number</b>	<b>300</b>	<b>701</b>
national	90	231
international	210	470
<b>Teilnehmer / Participants</b>	<b>140.641</b>	<b>233.174</b>
national	38.215	60.722
international	102.426	172.452

Vienna Convention Bureau

### Internationale Kongresse in Wien nach Sachgebieten / International congresses in Vienna according to field 2005/2008 Anzahl / Number





Steuersätze im internationalen Vergleich / Tax rates - international comparison

	EINKOMMENSTEUER 2008 INCOME TAX 2008	KÖRPERSCHAFTSSTEUER 2008 CORPORATE TAX 2008	MEHRWERTSTEUER 2009 (NORMALSATZ) VAT 2009 (STANDARD RATE)
Bulgarien / Bulgaria		10	20
Irland / Ireland	41	12,5	21,5
Ungarn / Hungary	36	16	20
Rumänien / Romania	16	16	19
Slowakei / Slovakia	19	19	19
Tschechien / Czech Republic	32	21	19
Schweiz / Switzerland	40,4	21,2	7,6
Slowenien / Slovenia	41	22	20
<b>Österreich / Austria</b>	<b>50</b>	<b>25</b>	<b>20</b>
Dänemark / Denmark	59	25	25
Finnland / Finland	50,4	26	22
Großbritannien / Great Britain	40	28	15
Schweden / Sweden	56,6	28	25
EU 27*		28,5	18,9
EU 15*	46,2	29,4	18,8
Deutschland / Germany	47,5	29,5	19
Italien / Italy	44,2	31,4	20
Frankreich / France	48	33,3	19,6
USA	41,8	40	
Japan	50	40,7	5

Einkommensteuer: Höchstsätze Stand 2008 / Income tax: highest rates as of 2008

KöSt: Höchstsätze auf nicht ausgeschüttete Gewinne, Stand Jänner 2008 / Corporate tax: highest rates on undistributed profits as of January 2008

\* gewogener Durchschnitt (BIP 2008) / \*weighted average (GDP 2008)



### Abgabenquoten / Tax and contribution ratio 2010\*

Abgaben (direkte und indirekte Steuern und Sozialversicherungsbeiträge)  
in % des BIP / Taxes and social security contributions as % of GDP

Dänemark / Denmark	46,4	Tschechien / Czech Rep.	38,0
Schweden / Sweden	45,1	Slowenien / Slovenia	37,3
Italien / Italy	42,8	Großbrit. / Great Brit.	34,6
Frankreich / France	42,6	Bulgarien / Bulgaria	33,4
<b>Österreich / Austria</b>	<b>41,7</b>	Schweiz / Switzerland	30,1
Finnland / Finland	41,3	Irland / Ireland	27,7
Ungarn / Hungary	41,2	Japan	30,0
EU 15	39,0	USA	28,7 <sup>2</sup>
Deutschland / Germany	38,8	Rumänien / Romania	28,2
EU 27	38,7		

<sup>2</sup>2007 EU-Kommission / EU-Commission, EUROSTAT, OECD \* Prognose / prognosis





**TOP: Betriebsansiedlungen Vienna Region (Auswahl) / Company Settlement Vienna Region (Selection)**

WIEN / VIENNA	TÄTIGKEIT / SECTOR	ORT / CITY	JAHR DER ANSIEDLUNG / YEAR OF SETTLEMENT
GDF Suez (Gaz de France)	Energieversorger / Supplier of energy	Wien / Vienna	2008
Hyundai Mobile Europe	IT/Telekom/Software	Wien / Vienna	2008
Centogene	Life Science	Wien / Vienna	2008
Credit Agricole Cheuvreux	Finanzdienstleistungen / Finances	Wien / Vienna	2008
PDC Biotech	Life Science	Wien / Vienna	2008
Translumina	Telekom / Telecommunications	Wien / Vienna	2008
Huawei Technologies	Telekom / Telecommunications	Wien / Vienna	2007
Gefco Österreich GmbH	Logistik, Automotive / Logistics, Automotive	Wien / Vienna	2007
Krämer Reitsport Mega Store GmbH	Pferdesport Fachgeschäft / Equestrian sports shop	Wien / Vienna	2007
Ing DiBa	Bank	Wien / Vienna	2007
Borealis	Kunststoffkonzern / Plastics	Wien / Vienna	2006
Nabriva Therapeutics-Novartis Antibiotics Research Institute	Forschung und Entwicklung im Bereich Antibiotika, Spin off von Sandoz / Research & Development in the area of antibiotics; Sandoz spin-off	Wien / Vienna	2006
Arvato Logistics Services	Produktionsplanung und Vertrieb für Bertelsmann (Verlag) / Production planning and distribution for Bertelsmann (media concern)	Wien / Vienna	2005
Sibneft Oil Trade Company	Rohölhandel / Crude oil trade	Wien / Vienna	2005
Yakult Österreich GmbH	Vertrieb eines Probiotischen Milchgetränks / Marketing & distribution of probiotic dairy products	Wien / Vienna	2005
Eucodis Forschungs- und Entwicklungs-GmbH	Biokatalysatoren, Life Science, Biotechnologie / Life Sciences, Biotechnology	Wien / Vienna	2004
KIA Motors Austria GmbH	Koreanischer KFZ-Hersteller / Korean automotive manufacturer	Wien / Vienna	2004
Kürt Information Management GmbH	Datensicherheit, Information Security / Data & information security	Wien / Vienna	2004
Western Union International Bank GmbH	Bank - Europazentrale / Bank - European headquarters	Wien / Vienna	2004



**TOP: Betriebsansiedlungen Vienna Region (Auswahl) / Company Settlement Vienna Region (Selection)**

NIEDERÖSTERREICH / LOWER AUSTRIA	TÄTIGKEIT / SECTOR	ORT / CITY	JAHR DER ANSIEDLUNG / YEAR OF SETTLEMENT
Kwizda Holding	Pharmahandel, -logistik, -produktion / Pharmaceutical products	Leopoldsdorf	2009
Modine Austria GmbH	Klimatechnik, Automobilzulieferindustrie / Air conditioning supplier, Automotive supplier	Kottingbrunn	2008
UFH RE-cycling GmbH	Kühlgeräte-Recycling / Recycling of cooling units	Kematen an der Ybbs	2008
Böhler-Uddeholm AG	Stahlindustrie, Edelstahl- / Werkstoffbearbeitung/Steel industry	Kematen an der Ybbs	2008
Hans Brantner & Sohn Fahrzeugbau GmbH	Erzeugung landwirtschaftlicher Anhänger / Truck trailers für agricultural use	Laa an der Thaya	2008
Moeller Gebäudeautomation GmbH	Elektronik / Electronics	Ziersdorf	2008
Austrian Airlines AG	Fluglinie / Airline	Schwechat	2007
MAN Nutzfahrzeuge Vertrieb Süd AG	LKW/Bus Service und Kundenzentrum / Service center for trucks and busses	Leopoldsdorf	2007
Austro Engine GmbH	Erzeugung von Flugzeugmotoren / Aircraft engines	Wr. Neustadt	2007
Sunpor Kunststoff GmbH	Chemische Industrie / Chemical Industry	St. Pölten	2007
Hydro Buildings	Aluminium Profilsysteme für Fenster und Türen / Aluminum profile systems for windows and doors	Bruck an der Leitha	2006
Kotányi	Gewürze / Spices	Wolkersdorf	2006
Lufthansa Flight Trainings	Flugsimulatorzentrum / Flight simulator centre	Schwechat	2006
Velux Österreich	Dachflächenfenster / Skylights	Wolkersdorf	2006
Engel	Spritzgiesstechnik / Injection moulding technology	St. Valentin	2005
Gebrüder Weiss	Logistikunternehmen / Logistics	Maria Lanzendorf	2005
Georg Fischer	Automobilguss / Automotive diecasting	Herzogenburg	2005
MBA Polymers	Kunststoffrecycling / Plastics recycling	Kematen	2005
Schiebel	Unbemannte High-Tech-Hubschrauber / Unmanned high-tech helicopters	Wiener Neustadt	2005
Mosser	Leimholz / Wood products	Randegg	2004



**TOP: Betriebsansiedlungen Vienna Region (Auswahl) / Company Settlement Vienna Region (Selection)**

<b>BURGENLAND</b>	<b>TÄTIGKEIT / SECTOR</b>	<b>ORT / CITY</b>	<b>JAHR DER ANSIEDLUNG / YEAR OF SETTLEMENT</b>
KOLARZ Leuchten GmbH	Leuchten / Lamps	Müllendorf	2008
Ulbrich of Austria GmbH	Spezialdrähte / Wires	Müllendorf	2008
EMKA Beschlagteile GmbH	Beschläge / Fittings	Kittsee	2008
Blue Chip Energy GmbH	Erzeugung von Photovoltaik-Wafern / Photovoltaic wafers	Güssing	2007
I & T Technology Entwicklungs- und Holding AG	Folien, Leitungssätze, Folienverbindungssysteme, Folienschaltungen, Automobilzulieferer / Automotive supplier; films and film adhesive systems	Siegenderf	2006
PET to PET Recycling Österreich GmbH	Recycling von PET-Flaschen / PET recycling	Müllendorf	2006
SIMEA Gesellschaft zur Fertigung elektronischer Komponenten GmbH & Co KG	Elektronikfertigung für elektronische Flachbaugruppen für „Weiße Ware“ / Electronics manufacturer for consumer white goods	Siegenderf	2005
Schärf Alexander & Söhne GmbH	Kaffeemaschinen und Kaffee / Coffee machines and coffee	Neusiedl am See	2004
TridonicAtco Optoelectronics GmbH	Lichtquellen basierend auf anorganischen Leuchtdioden / Lighting based on inorganic LEDs	Jennersdorf	2004
Balance Resort AG	Wellness Hotel	Stegersbach	2003
Lidl Austria GmbH	Handel mit Lebensmitteln und Waren aller Art / Food & Non-Food trading company	Müllendorf	2003



**TOP: Headquarters Vienna Region - Drehscheibe für Osteuropa (Auswahl) / Headquarters Vienna Region - Hub for Eastern Europe (Selection)**

FIRMA / COMPANY	ORT / PLACE	BRANCHE / SECTOR
ABB AG	Wien / Vienna	Energie-Automationstechnik / Power Engineering
AAF-Luftreinigungssysteme	NÖ / Lower Austria, Wiener Neudorf	Umwelttechnologie / Environmental Technology
Accenture	Wien / Vienna	Consulting
Acterna Austria	NÖ / Lower Austria, Leobersdorf	Breitbandtestgeräte, optische Geräte / Broadband Testing Instruments, Optical Equipment
AGFA Gevaert	Wien / Vienna	Film, Fotografie / Film & Photography
Air Liquide	NÖ / Lower Austria, Schwechat	Technische u.medizinische Gase / Technical and Medical Gases
Alcatel	Wien / Vienna	IT
Allianz	Wien / Vienna	Versicherung / Insurance Company
American Express Bank	Wien / Vienna	Bank / Banking
Anglo Irish Bank	Wien / Vienna	Bank / Banking
ARAG	Wien / Vienna	Rechtsschutzversicherung / Legal Costs Insurance
Arthur Little International GmbH	Wien / Vienna	Strategieberatung / Consulting
A.S.A. Abfallservice AG	NÖ / Lower Austria, Himberg	Abfallservice / Waste Management
Automated Financial Systems Wien	Wien / Vienna	IT, Finanz-Software / IT & Financial Software
AWD	Wien / Vienna	Finanzberatung / Financial Advice
Baan Austria	Wien / Vienna	ERP, Data Processing
BASF	Wien / Vienna	Chemie / Chemicals
baumax AG	NÖ / Lower Austria, Klosterneuburg	Baummärkte / Home improvement centers
Beiersdorf	Wien / Vienna	Kosmetik / Cosmetics
Belfor	Wien / Vienna	Brand-Wasserschadensanierung / Restoration
Bene AG	NÖ / Lower Austria, Waidhofen	Büromöbel / Office Environments
BenQ	Wien / Vienna	Elektronik / Electronics
Berndorf AG	NÖ / Lower Austria, Berndorf	Werkzeugbau / Tool Constructions
Best Western	Wien / Vienna	Hotellerie / Hotel Industry
BMC Software	Wien / Vienna	Software
Boehringer Ingelheim	Wien / Vienna	Pharma / Pharmaceuticals
Böhler Miller	NÖ / Lower Austria, Amstetten	Messer, Sägen / Knives, Saws
Bombardier Transportation Systems	Wien / Vienna	Transportation Systems



**TOP: Headquarters Vienna Region - Drehscheibe für Osteuropa (Auswahl) / Headquarters Vienna Region - Hub for Eastern Europe (Selection)**

FIRMA / COMPANY	ORT / PLACE	BRANCHE / SECTOR
Borealis	Wien / Vienna	Kunststoff / Plastics
Bosch Robert	Wien / Vienna	KFZ-Technik, Industrietechnik / Industrial & Automotive Engineering
BP Austria AG	NÖ / Lower Austria, Wr. Neudorf	Treibstoffe / Petrol
BPB	Wien / Vienna	Gipserzeugung-handel / Cement Production
Brenntag CEE	Wien / Vienna	Chemie / Chemicals
C&A	Wien / Vienna	Bekleidung / Apparel
Canon	Wien / Vienna	Drucker, Kopierer / Printers, Copiers
Cat Oil	Wien / Vienna	Öltechnik / Crude Oil
Coca Cola	Wien / Vienna	Getränke / Beverages
Coface	Wien / Vienna	Versicherung / Insurance
Cognos Austria	Wien / Vienna	Software
Colt	Wien / Vienna	Telekommunikation / Telecommunications
Computer Associates	Wien / Vienna	Datenverarbeitung, Software / Data Processing, Software
Danone	Wien / Vienna	Ernährung / Nutrition
Danzas	Wien / Vienna	Logistik / Logistics
Datalogic	NÖ / Lower Austria, Guntramsdorf	Automatic Data Capture
Degussa	Wien / Vienna	Chemie / Chemicals
Detecon Consulting	Wien / Vienna	Unternehmensberatung / Consulting
Diamond Aircraft Industries	NÖ / Lower Austria, Wiener Neustadt	Flugzeuge / Aircraft
DSM	Wien / Vienna	Pharmazie / Pharmaceutical Products
Electrolux	Wien / Vienna	Elektrogeräte / Electronic Appliances
Eli Lilly	Wien / Vienna	Pharma / Pharmaceuticals
EMKA Beschlagteile	Burgenland / Kittsee	Metallbeschlagteile / Fitting parts
Ericsson	Wien / Vienna	Telekommunikation / Telecommunications
e-Tel	Burgenland / Eisenstadt	Telekommunikation / Telecommunications
Euro-Billa	NÖ / Lower Austria, Wiener Neudorf	Lebensmittel / Food
Eurodrive	Wien / Vienna	Antriebstechnik / Propulsion Technology
Exact	Wien / Vienna	Software
Eybl International	NÖ / Lower Austria, Krems	Autotextilien / Automotive Textiles
Falkensteiner	Wien / Vienna	Hotels and Resorts
FedEx	Flughafen Wien / Vienna Int'l Airport	Kurier / Delivery Services



**TOP: Headquarters Vienna Region - Drehscheibe für Osteuropa (Auswahl) / Headquarters Vienna Region - Hub for Eastern Europe (Selection)**

FIRMA / COMPANY	ORT / PLACE	BRANCHE / SECTOR
Festo	Wien / Vienna	Automatisierungstechnik, Pneumatik / Automation Engineering, Pneumatics
Flextronics	Flughafen Wien / Vienna Int'l Airport	Elektronikfertigung / Electronics Products
Fujitsu Siemens Computer	Wien / Vienna	Computers
Gebrüder Weiss	NÖ / Lower Austria, Maria Lanzendorf	Logistik / Logistics
Generali	Wien / Vienna	Versicherung / Insurance
Goodyear Dunlop Tires Austria GmbH	Wien / Vienna	Reifen / Tires
H&M	Wien / Vienna	Bekleidung / Apparel
Heidelberger Druckmaschinen	Wien / Vienna	Druckmaschinen / Printing Machines
Heineken	Wien / Vienna	Brauerei / Brewery
Henkel	Wien / Vienna	Chemie / Chemicals
Hewlett Packard	Wien / Vienna	Datenverarbeitung, Computer / Data Processing, IT
Hitachi Data Systems	Wien / Vienna	Hardware, Software
IBM	Wien / Vienna	IT
IDS Scheer	Wien / Vienna	IT
Isahaya	Wien / Vienna	Elektronik / Electronics
Isovolta	NÖ / Lower Austria, Wiener Neudorf	Laminat, Verbundstoffe / Laminates, Composites
JCDecaux	Wien / Vienna	Werbeagentur / Advertising Agency
JVC International	Wien / Vienna	Hardware, Software
Kärcher	Wien / Vienna	Reinigung / Cleaning
Knauf	Wien / Vienna	Bausysteme / Construction Systems
Konica	Wien / Vienna	Optik, Software / Optics, Software
Kühne&Nagel	Wien / Vienna	Spedition / Shipping&Transport
Lafarge / Perlmooser	Wien / Vienna	Baustoffe / Building Materials
LG-Electronics	Wien / Vienna	Hardware
LGT Bank	Wien / Vienna	Bank / Banking
Lincoln International	Wien / Vienna	Unternehmensberatung / Consulting
Logitech	Wien / Vienna	Peripheriegeräte / Peripherals
Lowe Lintas GGK	Wien / Vienna	Werbeagentur / Advertising Agency
Magna Steyr	NÖ / Lower Austria, Oberwaltersdorf	Autozulieferer / Automotive Supplier
MAN	NÖ / Lower Austria, Wiener Neudorf	Druck / Printing
Mars	Burgenland, Breitenbrunn	Nahrungs-u.Genussmittel / FMCG



**TOP: Headquarters Vienna Region - Drehscheibe für Osteuropa (Auswahl) / Headquarters Vienna Region - Hub for Eastern Europe (Selection)**

FIRMA / COMPANY	ORT / PLACE	BRANCHE / SECTOR
Maxbill Trading	Wien / Vienna	Software
Mc Donald's	Flughafen Wien / Vienna Int'l Airport	Systemgastronomie / QSR Chain
MFC Commodities GmbH	Wien / Vienna	Materialien / Commodities
Mondi Packaging	Wien / Vienna	Verpackung / Packaging
MSI	Wien / Vienna	Messen / Trade Fairs
NCR	Wien / Vienna	IT
Nespresso	Wien / Vienna	Espressomaschinen, Kaffeekapseln / Espresso Machines, Coffee Capsules
NÖM	NÖ / Lower Austria, Baden	Lebensmittel / Food
Nordsee	Wien / Vienna	Fischrestaurant-Kette / Fish Restaurant Chain
Novomatic	NÖ / Lower Austria, Gumpoldskirchen	Glücksspielequipment, -management / Gambling Equipment & Management
Obi Bau&Heimwerkermärkte	Wien / Vienna	Baumarkt / Do it yourself store
Oracle	Wien / Vienna	Software
Panasonic	Wien / Vienna	Elektrogeräte / Electronic Appliances
Philips	Wien / Vienna	Elektronik / Electronics
Pioneer	Burgenland, Parndorf	Saatgut / Seed
Prangl GmbH	NÖ / Lower Austria, Brunn	Kranverleih, Schwertransporte / Crane rentals, Special transports
PSE Siemens	Wien / Vienna	Software
Quintiles	Wien / Vienna	Pharma / Pharmaceuticals
Redevco	Wien / Vienna	Immobilien / Real Estate
Reed Messe	Wien / Vienna	Messeorganisation / Trade Fair and Exhibitions
Rehau	NÖ / Lower Austria, Guntramsdorf	Kunststoffverarbeitung / Plastics Processing
Rewe	NÖ / Lower Austria, Wiener Neudorf	Lebensmittel / Food Retail
Rittal	Wien / Vienna	Schaltschränke / Electric Control Cabinets
Rodamco	Wien / Vienna	Gewerbeimmobilien / Commercial property company
Roto Bauelemente	NÖ / Lower Austria, Klein Pöchlarn	Bauelemente / Parts
Sal. Oppenheim	Wien / Vienna	Bank / Banking
Salamander	Wien / Vienna	Schuhe / Shoes
Samsung	Wien / Vienna	Elektronikgeräte / Electronic Appliances
Sanochemia	Wien / Vienna	Pharma / Pharmaceuticals
SAP	Wien / Vienna	Datenverarbeitung, Software / Data Processing, Software
Sappi	Wien / Vienna	Papier / Paper



**TOP: Headquarters Vienna Region - Drehscheibe für Osteuropa (Auswahl) / Headquarters Vienna Region - Hub for Eastern Europe (Selection)**

FIRMA / COMPANY	ORT / PLACE	BRANCHE / SECTOR
Schärf Coffee Shop Company	Burgenland / Neusiedl am See	Coffee Shop
Schenker&Co AG	Wien / Vienna	Spedition / Shipping&Transport
Sharp Electronics	Wien / Vienna	Elektronik / Electronics
Sibneft Oil Trade Company	Wien / Vienna	Öl / Petroleum
Siemens	Wien / Vienna	Elektronik / Electronics
SLI Sylvania Lighting	Wien / Vienna	Licht / Lighting
Sol	NÖ / Lower Austria, Wiener Neustadt	Spezialglas / Special Glass Products
SSA Global GmbH	Wien / Vienna	Software
Stora Enso Timber	Wien / Vienna	Holz / Timber
Tally Genicom	Wien / Vienna	Drucker / Printers
Tchibo	Wien / Vienna	Kaffee / Coffee
Tetra Pak	Wien / Vienna	Verpackung / Packaging
Thyssen Krupp Austria	Wien / Vienna	Edelstahl / Steel
Tiel Logistik	Wien / Vienna	Logistik / Logistics
TNT	Wien / Vienna	Spedition / Shipping&Transport
Trenkwalder	NÖ / Lower Austria, Schwadorf	Personaldienstleistung / Personal Services
T-Systems	Wien / Vienna	Telekommunikation / Telecommunications
TUI	Wien / Vienna	Reisen / Travels
UBS	Wien / Vienna	Bank / Banking
Umdasch AG	NÖ / Lower Austria, Amstetten	Ladenbau / Shopfitting
Unger Stahlbau GmbH	Burgenland / Oberwart	Stahlbau / Steel building
Unicredit	Wien / Vienna	Bank / Banking
UNISYS	Wien / Vienna	Datenverarbeitung, Computer / Data Processing, IT
VESTAS	Wien / Vienna	Windturbinen / Wind Turbines
VTB Bank	Wien / Vienna	Bank / Banking
Wabco	Wien / Vienna	Bank / Banking
Weltbank	Wien / Vienna	Bank / Banking
Western Union	Wien / Vienna	Bank / Banking
Wyeth Lederle Pharma GmbH	Wien / Vienna	Pharma / Pharmaceuticals
Zizala GmbH	NÖ / Lower Austria, Wieselburg	Lichtsysteme / Lighting Systems



**TOP: Die umsatzstärksten Unternehmen / Companies with the highest revenues** in Mio EUR / in EUR millions

<b>ÖSTERREICH / AUSTRIA</b>	<b>ORT / CITY</b>	<b>TÄTIGKEIT / SECTOR</b>	<b>UMSATZ 08 / TURNOVER 08</b>	<b>MITARBEITER 08 / EMPLOYEES 08</b>
OMV AG	Wien / Vienna	Mineralöl, Erdgas, Chemie / Mineral Oil, Natural Gas, Chemicals	25.543	41.243
Strabag Societas European Group	Spittal/Drau	Bauindustrie / Construction	13.742	73.008
voestalpine AG	Linz	Stahlindustrie / Steel	11.630	41.216
Spar Österreich Gruppe	Salzburg	Lebensmittelhandel / Food Retail	10.880	69.000
REWE Austria Konzern	Wiener Neudorf	Lebensmittelhandel / Food Retail	10.830	65.667
Porsche Holding	Salzburg	Kfz-Handel / Automotive Retail	10.500	21.028
Magna International Europe AG	Oberwaltersdorf	KFZ-Industrie, Automobilzulieferer / Automotive Industry, Automotive Supplier	8.300	31.000
Siemens Gruppe Österreich	Wien / Vienna	Elektronikindustrie, Anlagenbau / Electronics, Mechanical Engineering & Construction	7.620	30.464
Borealis AG	Wien / Vienna	Kunststoff, Gummi	6.697	5.400
Österr. Bundesbahnen Holding	Wien / Vienna	Verkehrswesen / Transportation	5.831	43.069
<b>WIEN / VIENNA</b>	<b>ORT / CITY</b>	<b>TÄTIGKEIT / SECTOR</b>	<b>UMSATZ 08 / TURNOVER 08</b>	<b>MITARBEITER 08 / EMPLOYEES 08</b>
OMV AG	Wien / Vienna	Mineralöl, Erdgas, Chemie / Mineral Oil, Natural Gas, Chemicals	25.543	41.243
Siemens Gruppe Österreich	Wien / Vienna	Elektronikindustrie, Anlagenbau / Electronics, Mechanical Engineering & Construction	7.620	30.464
Borealis AG	Wien / Vienna	Kunststoff, Gummi / Plastic material	6.697	5.400
Österr. Bundesbahnen Holding	Wien / Vienna	Verkehrswesen / Transportation	5.831	43.069
Telekom Austria	Wien / Vienna	Telekom / Telecommunications	5.170	16.954
Mondi AG	Wien / Vienna	Papier- und Verpackungsindustrie / Paper & Packaging	5.159	26.425
Österr. Elektrizitätswirtschafts AG	Wien / Vienna	Energieversorgung / Energy	3.744	2.541
Heineken C&EE	Wien / Vienna	Nahrungs-Genussmittel / Getränke / Food and beverages	3.687	20.390
A-Tec Industries AG	Wien / Vienna	Maschinen-Anlagenbau / Mechanical Engineering & Construction	3.256	12.989
Allgemeine Baugesellschaft A.Porr AG	Wien / Vienna	Bauwesen / Construction	3.182	12.116



**TOP: Die umsatzstärksten Unternehmen / Companies with the highest revenues** in Mio EUR / in EUR millions

<b>NIEDERÖSTERREICH / LOWER AUSTRIA</b>	<b>ORT / CITY</b>	<b>TÄTIGKEIT / SECTOR</b>	<b>UMSATZ 08 / TURNOVER 08</b>	<b>MITARBEITER 08 / EMPLOYEES 08</b>
REWE Austria Konzern	Wiener Neudorf	Lebensmittelhandel / Food Retail	10.830	65.667
Magna International Europe AG	Oberwaltersdorf	KFZ-Industrie, Automobilzulieferer / Automotive Industry, Automotive Supplier	8.300	31.000
Novomatic	Gumpoldskirchen	Glücksspiel / Gambling	2.500	14.000
Austrian Airlines AG (AUA)	Schwechat	Luftfahrt / Aviation	2.462	7.914
EVN AG	Maria Enzersdorf	Energiewirtschaft / Energy	2.397	9.342
BP Austria Marketing GmbH	Wiener Neudorf	Energie / Fuels	1.499	164
baumax AG	Klosterneuburg	Baumarkt / DIY	1.420	10.000
Schmid Industrieholding GmbH	Waldegg	Bauwesen / Construction	1.292	4.670
Lkw-Walter	Wiener Neudorf	Spedition / Freight	1.256	1.277
Umdasch AG	Amstetten	Ladeneinrichtung, Schalungstechnik / Shopfittings, Formworks	1.176	7.780
<b>BURGENLAND</b>	<b>ORT / CITY</b>	<b>TÄTIGKEIT / SECTOR</b>	<b>UMSATZ 08 / TURNOVER 08</b>	<b>MITARBEITER 08 / EMPLOYEES 08</b>
Mars Austria OHG	Breitenbrunn	Nahrungsmittelindustrie / FMCG	386	611
Kromberg & Schubert Austria	Oberpullendorf	Elektronikindustrie / Electronics	370	167
Bewag Konzern	Eisenstadt	Energiewirtschaft / Energy	275	1.259
MMM Mineralöl Vertriebs GmbH	Neudörfel	Mineralölhandel / Mineral Oil Trade	265	64
Delphi Packard Austria	Großpetersdorf	Elektronikindustrie / Electronics	224	325
Unger Stahlbau	Oberwart	Bauwesen / Construction	180	950
Leier Gruppe	Horitschon	Beton- und. Fertigteilindustrie / Concrete and Prefab Parts	155	1.930



**TOP: Österreichische Topunternehmen in Zentral-und Osteuropa nach Umsatz / Austria's Leading Companies in CEE according to turnover**  
in Mrd EUR / in EUR billions

Raiffeisen International	85,4*	Heineken CEE	3,7
Erste Group	79,3*	Spar	2,7
OMV	11,0	Rewe	2,3
Porsche Holding	4,4	Henkel CEE	2,3
Strabag	3,8	Telekom Austria	1,7

Format Juni 2009

\*Bilanzsumme / total assets

**DER BESTE SITZ FÜR UNTERNEHMEN  
THE BEST PLACE FOR BUSINESS**

Günter Thumser  
Henkel  
Wien / Vienna





**TOP: Österreichische Topunternehmen in Zentral-und Osteuropa nach der Zahl der Ländervertretungen / Austria's Leading Companies in CEE according to CEE representations**

<b>FIRMA / COMPANY</b>	<b>BRANCHE / SECTOR</b>	<b>ORT / PLACE</b>	<b>IN...CEE LÄNDERN / COUNTRIES</b>
Heidelberger Druckmaschinen Osteuropa	Druckmaschinen / Printing Machines	Wien / Vienna	15
Österreichische DOKA Schalungstechnik	Baustoffe / Construction Materials	Amstetten	15
A.Rohe	Tankstelleninstallation-wartung / Petrol Stations	Wien / Vienna	14
Raiffeisen-Leasing-International	Leasing	Wien / Vienna	14
Bank Austria	Bank	Wien / Vienna	13
Eglo Leuchten	Elektrotechnik / Electrotechnology	Pill	13
GfK Austria	Markt-u.Meinungsforschung / Market Research	Wien / Vienna	13
Quehenberger International	Transport u. Logistik / Transport and Logistics	Bergheim / Salzburg	13
Raiffeisen International	Bank	Wien / Vienna	13
Alpine Bau	Bauunternehmen / Building Company	Wals / Salzburg	12
Henkel Central Eastern Europe	Haushaltsartikel / Household Articles	Wien / Vienna	12
Knauf	Baustoffe / Construction Materials	Weißbach / Liezen	12
Save-Invest Holding	Versicherungsmakler / Insurance Broker	Wien / Vienna	12
STRABAG	Bauunternehmen / Building Company	Spittal an der Drau	12
Trenkwalder International	Personaldienstleistung / Personnel Recruitment	Schwadorf	12
Bank Austria Leasing	Leasing	Wien / Vienna	11
Europapier	Papiergroßhandel / Paper Wholesaler	Wien / Vienna	11
Herz Armaturen	Installationen / Installations	Wien / Vienna	11
Industrie Holding	Baumaschinen / Construction Machines	Schwechat	11
Kellner&Kunz	Eisenwaren / Ironware	Wien / Vienna	11
Porr Projekt und Hochbau	Bauunternehmen / Building Company	Wien / Vienna	11
Schenker&Co	Transport u. Logistik / Transport and Logistics	Wien / Vienna	11
Schiedel Holding	Kaminsysteme / Chimneys	Wien / Vienna	11
Siemens Österreich	Anlagenbau / Plant Construction	Wien / Vienna	11
UNIQA Real Estate	Immobilien / Real Estate	Wien / Vienna	11
Wiener Städtische Versicherung	Versicherung / Insurance	Wien / Vienna	11
Austrian Gaming Industries	Spielautomaten / Gambling Machines	Gumpoldskirchen	10
Austrotherm	Baustoffe / Construction Materials	Waldegg / Piesting	10
Express-Interfracht	Transport u. Logistik / Transport and Logistics	Wien / Vienna	10



**TOP: Österreichische Topunternehmen in Zentral-und Osteuropa nach der Zahl der Ländervertretungen / Austria's Leading Companies in CEE according to CEE representations**

<b>FIRMA / COMPANY</b>	<b>BRANCHE / SECTOR</b>	<b>ORT / PLACE</b>	<b>IN...CEE LÄNDERN / COUNTRIES</b>
Grazer Wechselseitige	Versicherung / Insurance	Graz	10
<b>Multi Transport und Logistik</b>	<b>Transport u. Logistik / Transport and Logistics</b>	<b>Fischamend</b>	<b>10</b>
<b>Ogilvy &amp; Mather</b>	<b>Werbung / Advertising Agency</b>	<b>Wien / Vienna</b>	<b>10</b>
<b>Porr Technobau und Umwelt</b>	<b>Bauunternehmen / Building Company</b>	<b>Wien / Vienna</b>	<b>10</b>
Porsche Holding	Autohandel / Car Retailer	Salzburg	10
<b>Raiffeisen evolution</b>	<b>Immobilienentwicklung / Developer</b>	<b>Wien / Vienna</b>	<b>10</b>
Schwarz Müller Leasing	Personaldienstleistung / Personnel Recruitment	Freinberg	10
<b>Sun Chemical</b>	<b>Chemikalien / Chemicals</b>	<b>Wien / Vienna</b>	<b>10</b>
<b>UniCredit</b>	<b>Wertpapierdienstleistung / Investment Service</b>	<b>Wien / Vienna</b>	<b>10</b>
<b>UNIQA International</b>	<b>Versicherung / Insurance</b>	<b>Wien / Vienna</b>	<b>10</b>
ALAS International Baustoffproduktion	Baustoffe / Construction Materials	Ohlsdorf	9
<b>B.Braun Avitum Austria</b>	<b>Dialysestationen / Dialyse Stations</b>	<b>Maria Enzersdorf</b>	<b>9</b>
Bau Holding	Bauunternehmen / Building Company	Spittal an der Drau	9
<b>Bene</b>	<b>Büroeinrichtungen / Office Equipment</b>	<b>Waidhofen an der Ybbs</b>	<b>9</b>
<b>BRAMAC Dachsysteme</b>	<b>Baustoffe / Construction Materials</b>	<b>Pöchlarn</b>	<b>9</b>
<b>Espamedia International</b>	<b>Werbung / Advertising Agency</b>	<b>Wien / Vienna</b>	<b>9</b>
<b>FESTO</b>	<b>Automatisierungstechnik</b>	<b>Wien / Vienna</b>	<b>9</b>
GW International Transport u. Logistik	Transport u. Logistik / Transport and Logistics	Lauterach	9
Hödlmayr International Transport u. Logistik	Transport u. Logistik / Transport and Logistics	Schwertberg	9
Hypo Alpe Adria Leasing	Leasing	Klagenfurt	9
<b>OMV Refining &amp; Marketing</b>	<b>Mineralöl / Petrol</b>	<b>Wien / Vienna</b>	<b>9</b>
Red Bull	Getränke / Beverages	Fuschl am See	9
SBS STRABAG Bau Holding Service	Bauunternehmen / Building Company	Spittal an der Drau	9
Tondach Gleinstätten	Baustoffe / Construction Materials	Gleinstätten	9
<b>Volksbank International</b>	<b>Bank</b>	<b>Wien / Vienna</b>	<b>9</b>
<b>AFIN Leasing</b>	<b>Leasing</b>	<b>Wien / Vienna</b>	<b>8</b>
<b>Allianz New Europe</b>	<b>Versicherung / Insurance</b>	<b>Wien / Vienna</b>	<b>8</b>



**TOP: Forschungskaiser / Research Kings** Unternehmen mit dem größten F&E-Anteil am Nettoumsatz / Companies with the largest R&D share of net sales

FIRMA / COMPANY	BRANCHE / SECTOR	ORT / PLACE	F&E AUFWAND IN % AM NETTOUMSATZ 2007 R&D EXPENDITURE IN % OF NET SALES 2007
austriamicrosystems AG-Gr.	Elektronik / Electronics	Unterpremstätten (Stmk / Styria)	22,28
Infineon Technologies Austria AG-Gr.	Halbleiterindustrie / Semiconductors	Villach (Kärnten / Carinthia)	19,94
SEZ AG	Maschinen-Anlagenbau / Mechanical Engineering	Villach (Kärnten / Carinthia)	19,37
<b>Boehringer Ingelheim Austria GmbH</b>	<b>Pharma &amp; Biotechnologie / Pharmaceuticals &amp; Biotechnology</b>	<b>Wien / Vienna</b>	<b>16,20</b>
Bernecker+Rainer Industrie-Elektronik GmbH	Medizin-, Mess-, Steuer- & Regelungstechnik / Medical, Measurement & Control Engineering	Eggelsberg (Salzburg)	13,57
<b>Frequentis GmbH</b>	<b>Maschinen-Anlagenbau / Mechanical Engineering</b>	<b>Wien / Vienna</b>	<b>12,43</b>
<b>Siemens Österreich</b>	<b>Telekommunikation, Verkehrstechnik, Informations- technik, Medizin, Mess, Steuer- und Regelungstechnik, Bau, Maschinen/Anlagenbau, Energieversorgung, Metall, Kfz u. Kfz-Komponenten, TV, Radio, Hifi &amp; elektron.Haushaltsgeräte / Telecommunications; Transportation Technology; IT; Medical, Measurement &amp; Control Engineering; Construction; Mechanical Engineering; Energy; Metals; Automotive &amp; Automotive Parts; TV &amp; Radio; Household Electronics</b>	<b>Wien / Vienna</b>	<b>11,60</b>
AVL List GmbH	Kfz-u.Kfz-Komponenten, Medizin-Mess-Steuer-u. Regelungstechnik / Automotive, Automotive Parts; Medical, Measurement and Control Engineering;	Graz (Stmk / Styria)	10,08
Sandoz GmbH	Pharma & Biotechnologie / Pharmaceuticals & Biotechnology	Kundl (Tirol / Tyrol)	9,27
<b>Kapsch-AG</b>	<b>Telekommunikation, Verkehrstelematik, Roadpricing/ Telecommunications; Vehicle Telematics; Road Pricing Systems</b>	<b>Wien / Vienna</b>	<b>8,05</b>

trend 2008, Fett hervorgehoben / Highlighted in bold: Unternehmen der Vienna Region /  
Company in the Vienna Region



### Top-Marken in Österreich / TOP Brands in Austria

Markenwert in Milliarden Euro / Brand value (EUR billions)

Red Bull	12,73	<b>Erste Bank</b>	<b>2,05</b>
Swarovski	4,01	Spar	1,94
<b>Telekom Austria</b>	<b>3,42</b>	<b>Novomatic</b>	<b>1,93</b>
<b>Raiffeisen</b>	<b>3,03</b>	<b>ÖBB</b>	<b>1,40</b>
<b>Casinos Austria</b>	<b>2,49</b>	<b>Vienna Insurance Group</b>	<b>1,07</b>

Fett hervorgehoben / Highlighted in bold: Unternehmenszentrale in der Vienna Region / Headquarters in the Vienna Region

European Brandinstitute 2009

### DER BESTE SITZ FÜR UNTERNEHMEN THE BEST PLACE FOR BUSINESS AND LIVING

Peter Nadig  
REHAU Group,  
Guntramsdorf





**TOP Banken Österreich und Vienna Region /  
TOP Austria and Vienna Region Banks**

Ranking nach Bilanzsumme / Ranking according to total assets 2008

<b>Uni Credit Bank Austria AG</b>	<b>Wien / Vienna</b>
<b>Erste Group Bank AG</b>	<b>Wien / Vienna</b>
<b>Raiffeisen Zentralbank Österreich AG</b>	<b>Wien / Vienna</b>
<b>Raiffeisen International Bank Holding AG</b>	<b>Wien / Vienna</b>
<b>Österreichische Volksbanken AG</b>	<b>Wien / Vienna</b>
Hypo Alpe Adria Bank International AG	Klagenfurt
<b>BAWAG P.S.K. Gruppe</b>	<b>Wien / Vienna</b>
<b>Kommunalkredit Austria AG</b>	<b>Wien / Vienna</b>
Raiffeisen LB Oberösterreich AG	Linz
<b>Raiffeisen LB Niederösterreich-Wien AG</b>	<b>Wien / Vienna</b>
Oberbank AG	Linz
<b>Investkredit Bank AG</b>	<b>Wien / Vienna</b>
Raiffeisenverband Salzburg reg.Gen.mbH	Salzburg
Steiermärkische Bank u.Sparkassen AG	Graz
Vorarlberger Landes- und Hypothekenbank AG	Bregenz

trend 2009

Fett hervorgehoben / Highlighted in bold: Banken aus der Vienna Region /  
Banks in the Vienna Region

**TOP Versicherungen Österreich und Vienna Region /  
TOP Austrian and Vienna Region Insurance Companies**

Ranking nach Prämien / Ranking according to premiums 2008

<b>Wiener Städtische Versicherung AG</b>	<b>Wien / Vienna</b>
<b>Uniqa Versicherung AG</b>	<b>Wien / Vienna</b>
<b>Generali Holding Vienna AG</b>	<b>Wien / Vienna</b>
<b>Allianz Elementar Versicherungs-AG</b>	<b>Wien / Vienna</b>
<b>Sparkassen Versicherung</b>	<b>Wien / Vienna</b>
<b>Finance Life Lebensversicherung AG</b>	<b>Wien / Vienna</b>
Wüstenrot Versicherungs AG	Salzburg
<b>Bank Austria Creditanstalt Versicherung AG</b>	<b>Wien / Vienna</b>
<b>Zürich Versicherungs AG</b>	<b>Wien / Vienna</b>
Grazer Wechselseitige Versicherung AG	Graz
Oberösterreichische Versicherung AG	Linz
<b>Niederösterreichische Versicherung AG</b>	<b>Wien / Vienna</b>
<b>Victoria Volksbanken Versicherung AG</b>	<b>Wien / Vienna</b>
<b>Skandia Leben AG</b>	<b>Wien / Vienna</b>
<b>BAWAG P.S.K. Versicherung AG</b>	<b>Wien / Vienna</b>
<b>Helvetia Versicherungen AG</b>	<b>Wien / Vienna</b>
<b>HDI Versicherung AG</b>	<b>Wien / Vienna</b>
<b>Österreichische Beamtenversicherung WaG</b>	<b>Wien / Vienna</b>

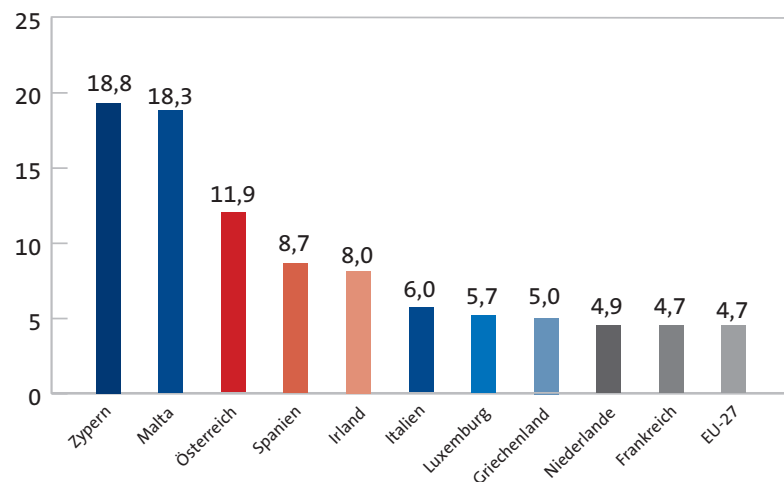
trend 2009

Fett hervorgehoben / Highlighted in bold: Versicherungen aus der Vienna Region /  
Insurance Companies in the Vienna Region



### Tourismusintensität in Europa / Tourism intensity in Europe 2006

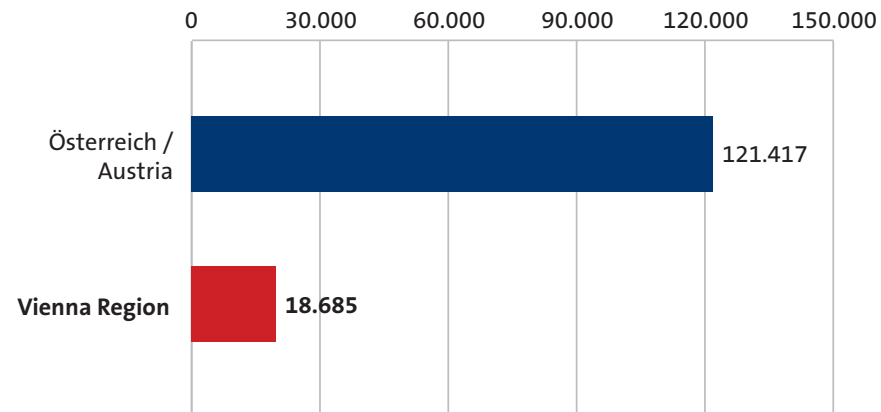
in Übernachtungen pro Einwohner / in overnight stays per inhabitant



Eurostat

### Übernachtungen / Overnight stays of tourists 2007

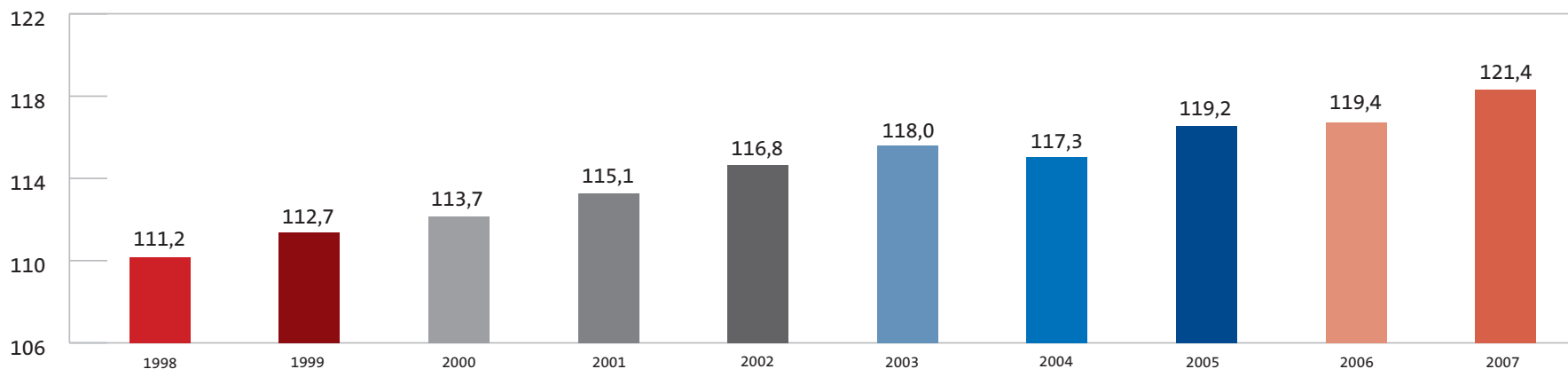
in 1.000



\*Wien / Vienna 9.655 - NÖ / Lower Austria 6.331 - Burgenland 2.699.

### Übernachtungen in Österreich / Overnight stays in Austria 1998-2007

in Mio / in millions



Statistik Austria

### Lebensqualität im internationalen Vergleich / Quality of life - international comparison

10 = sehr hoch / 10 = very high

Schweiz / Switzerland	9,71	Frankreich / France	8,17
<b>Österreich / Austria</b>	<b>9,64</b>	Tschechien / Czech Rep.	7,59
Luxemburg / Luxembourg	9,21	Großbr. / Great Britain	7,16
Dänemark / Denmark	8,98	Japan	6,90
Niederl. / Netherlands	8,91	Italien / Italy	6,86
Deutschland / Germany	8,89	Ungarn / Hungary	5,25
USA	8,53	Polen / Poland	4,26

World Competitiveness Yearbook 2008

### Sicherheit im internationalen Vergleich / Personal security - international comparison

10 = Schutz von Personen und Eigentum ist durch das Sicherheitssystem sehr gut gewährleistet / 10 = Very high level of security for persons and private property

Singapur	9,30	USA	7,76
Schweiz / Switzerland	9,26	Frankreich / France	7,73
<b>Österreich / Austria</b>	<b>9,23</b>	Ungarn / Hungary	7,44
Dänemark / Denmark	8,89	Tschechien / Czech Rep.	6,47
Deutschland / Germany	8,51	Großbr. / Great Britain	6,10
Japan	8,06	Italien / Italy	5,72
Niederl. / Netherlands	7,90		

World Competitiveness Yearbook 2008

### Lebensqualität im internationalen Städtevergleich / Quality of life - international city comparison

Ranking / Rating (Basis New York = 100 / Base New York = 100)

<b>1. Wien / Vienna (Österreich / Austria)</b>	<b>108,6</b>
2. Zürich / Zurich (Schweiz / Switzerland)	108,0
3. Genf / Geneva (Schweiz / Switzerland)	107,9
4. Vancouver (Kanada / Canada)	107,4
4. Auckland (Neuseeland)	107,4
6. Düsseldorf (Deutschland / Germany)	107,2
7. München / Munich (Deutschland / Germany)	107,0
8. Frankfurt (Deutschland / Germany)	106,8
9. Bern / Berne (Schweiz / Switzerland)	106,5
10. Sydney (Australien / Australia)	106,3

Mercer Human Resource Consulting 2008





**IMPRESSUM / IMPRINT**

**VIENNA REGION MARKETING GMBH**

Herrengasse 13, A-1010 Wien / Vienna

T +43 1 904 21 04, F +43 1 533 18 93-11824

office@viennaregion.at, www.viennaregion.at

**Fotos / Pictures:** bmvit, Haiden-Baumann, ecoplus, Flughafen Wien AG, Intercolor, istock,  
Thule G. Jug, Josef Tuczal, WED AG/Open, WiBAG, WWFF, www.sticklerfotografie.at.

**Stand / Update:** August 2009

**Wirtschaftsstandort Wien, Niederösterreich und Burgenland /  
Business Location Vienna, Lower Austria and Burgenland**